

Cuenta del Presidente
2016: Un año de
intenso trabajo e
innovación ③



SCHOT realiza
importante donación
a la ciudad de Viña
del Mar ⑫

Boletín

Sociedad Chilena de Ortopedia y Traumatología

SANTIAGO DE CHILE - INFORMATIVO Nº 178 - 2017



Dr. Milton Quijada sobre el Congreso
SCHOT y la planificación para el 2017

"Esta es una
Sociedad que se está
abriendo a todos los
traumatólogos"



- ▶ SCHOT recibe oficialmente a sus nuevos miembros ③
- ▶ Nuevas directivas de Comités y Filiales ⑬
- ▶ Invitación al congreso 2017 Viña del Mar ⑫

■ Editor: Dr. Carlos Infante Periodista: Cristián Jiménez Diseño: Marcos Pizarro



Editorial:

Queridos amigos, es el momento de hacer el balance del año que se nos fue y planificar el que estamos empezando.

Partimos con las palabras del Dr. Andrés Pakuts que resumen su año como presidente de la SCHOT. Escuchamos con atención su presentación durante la cuenta anual en el Congreso, la cual podremos leer en este boletín, sin embargo, tengo la impresión que resumió muchísimo lo que tenía que contarnos. La verdad es que él fue una máquina de trabajo que nos "sacó el jugo" durante todo el año, preocupándose de revisar y mejorar estructuras y procesos de nuestra Sociedad para convertirla cada vez más, en una agrupación moderna y profesional.

Posteriormente los invito a leer los comentarios de nuestro Presidente, Dr. Milton Quijada, respecto a los importantes logros obtenidos en el Congreso que le tocó encabezar. Al igual que nosotros como directores, se sentirán orgullosos de lo mucho que hemos ido progresando en cada edición, gracias al esfuerzo de todos ustedes. Veremos en detalle el análisis de las distintas actividades y cursos dentro del Congreso. Pero no solo a través del evento anual más importante del año es que tenemos motivos para estar contentos, pues como verán, tenemos una programación de excelencia para el 2017. Las Jornadas del Norte o del Sur, se convierten desde este año en un Congreso Regional. Tenemos grandes expectativas en los cambios positivos que va a significar esta actividad para nuestros socios distribuidos a lo largo y ancho de todo Chile.

Finalmente recogiendo las palabras de nuestro Presidente, quiero destacar la decisión de la Sociedad de integrarse con la comunidad y acoger a todos los Traumatólogos que trabajamos en nuestro país. La enorme lista de nuevos Socios que ingresaron es reflejo de este espíritu que permite que todos estemos presente al momento de construir la Sociedad Científica más importante de Chile.

¡Qué distinto sería nuestro país si se imitara la intención de progreso consensuado que hemos podido experimentar en todos estos años que llevamos como directores!

Un abrazo y que tengan un gran año

Dr. Carlos Infante C.

Editor



Cuenta del Presidente 2016

Un año de intenso trabajo e innovación

En su calidad de Presidente de la Sociedad Chilena de Ortopedia y Traumatología (SCHOT), el doctor Andrés Pakuts realizó un completo informe que dio cuenta de las actividades que ha realizado la institución durante este último año.

La cuenta fue presentada en el contexto de la Asamblea General de Socios de la SCHOT, reunión que estuvo inserta en el 52º Congreso Chileno de Ortopedia y Traumatología. Según explicó el doctor Pakuts, el 2016 fue un año de importantes avances e innovaciones, enmarcadas en un espíritu de mejorar todos los procesos de la Sociedad.

El presidente de la Sociedad Chilena de Ortopedia y Traumatología (SCHOT), destacó los cambios que ha vivido el organismo en el último año, modificaciones que le han permitido mejorar la comunicación, contar con nuevos integrantes y avanzar en la parte académica.

El doctor Pakuts comenzó realizando un balance de lo que fue el Congreso 2015, destacando la alta participación que fue cercana a los 1400 asistentes y el positivo resultado económico que dejó el encuentro. El Presidente también hizo un detalle de todos los cursos y actividades oficiales que organizó la SCHOT, incluyendo los cursos on line, valorando la alta convocatoria que en general tuvieron todas estas instancias.

En la parte académica, se creó una organización para definir el trabajo anual de la Sociedad en forma anticipada, lo que a su juicio es uno de los grandes avances en términos de gestión. "Nos permite tener una visión más global de lo que se va a hacer y así repartir mejor los temarios y fechas, ello nos permite definir administrativamente dónde nos vamos a concentrar durante el año", señaló el Presidente destacando al mismo tiempo la intensa actividad científica



que los Comités y Filiales tuvieron durante 2016, resaltando la buena evaluación que ha tenido el formato de reuniones conjuntas.

En este mismo sentido, el Presidente rescató el reforzamiento de los cursos online que trajo consigo "un éxito sin precedentes e incluso sorpresivo", al contar con más de 1.000 inscritos. "Vamos a seguir en esa línea de aumentar la educación médica continua online", agregó.

El dinamismo que ha marcado a la Sociedad en el último tiempo se verá reflejado también en la modificación de las Jornadas del Norte y del Sur, encuentros que a partir de 2017 darán lugar al nuevo Congreso Regional, encuentro que contará con representantes de todas las filiales e invitados internacionales.

“Queremos darle una importancia mayor del punto de vista del aporte de la SCHOT, por eso probablemente el escenario va a ser mejor, va a haber invitados internacionales, y el programa va a incluir una participación mayor de las filiales, que postularán a ser sedes”, sostuvo.

Junto con dar la bienvenida a los nuevos socios que se integraron durante este año, el doctor Andrés Pakuts destacó que uno de las tareas fundamentales fue aumentar la representatividad de la SCHOT, lo que se logró con creces al alcanzar resultados nunca antes vistos en cuanto a incorporaciones.

“Los cambios que ya se estaban haciendo desde el año pasado en el formato de ingreso se tradujeron en que contamos con un número récord de personas que se integraron, algo inédito, que nos permite que la Sociedad vuelva a tener representatividad, es decir, que la mayor cantidad de traumatólogos del país sean miembros”, resaltó.

Durante su exposición, el Presidente dedicó varios minutos de su presentación a explicar el nuevo formato de trabajo que ha tenido el Directorio de la SCHOT. En este sentido, el doctor Pakuts explicó que tras varias reuniones de planificación se determinó dividir la actividad de la Sociedad en cuatro grandes áreas: Educación Médica, Capacitación – Acreditación, Enlace y Societaria, cada una a cargo de un miembro de la plana mayor del Directorio.

Según explicó el Dr. Pakuts, el designar un responsable del Directorio para cada una de estas áreas tuvo como principal objetivo el facilitar el trabajo administrativo interno. A juicio del Presidente, contar con la dedicación de los directores a temas específicos también es una oportunidad para avanzar y tener mayor control en todos los ámbitos.

“El Directorio estable quedó a cargo de un área principal y cada director lideró a su vez de sub áreas. Así tenemos directores a cargo de cada uno de los cursos oficiales y por ejemplo otros que sirven de enlace a actividades que se hacen en la Sociedad. Hoy contamos con un canal de comunicación que permite entender mejor los problemas y lo que está ocurriendo”, señaló.



Relación internacional y con la comunidad

Además de la intensa actividad científica que ha desarrollado la Sociedad Chilena de Ortopedia y Traumatología, el doctor Andrés Pakuts destacó la importante presencia internacional que la institución ha ido consolidando.

En este sentido, el Presidente mostró un detalle de todas las invitaciones y participaciones como conferencista en congresos internacionales representando a la SCHOT. Según explicó el doctor Pakuts, las buenas relaciones con sociedades pares a nivel mundial se ha traducido en la conformación de un cuerpo docente extranjero y en la ratificación del desa-

rollo de una nueva versión del curso precongreso entre la Sociedad y la American Academy of Orthopaedics Surgeons (AAOS). A todo esto se suman las becas de intercambio que la SCHOT tiene vigentes con la AAOS, con la Sociedad Española de Cirugía Ortopédica y Traumatología y la Sociedad Alemana de Traumatología y Ortopedia.

En el trabajo interno, el Presidente también destacó los avances que se han concretado en el desarrollo de la página web de la SCHOT, soporte que se está modernizando constantemente con el objetivo de entregar mejores prestaciones para los socios y usuarios en general. Además, el doctor Pakuts resaltó la labor del Comité Editorial a cargo de la Revista Chilena de Ortopedia y Traumatología, valorando positivamente las innovaciones en cuanto al formato de recepción y evaluación de trabajos.

Sobre la relación con la comunidad, el doctor Andrés Pakuts revisó las distintas iniciativas destacando la campaña de donación de sillas de ruedas “Ayúdanos a ayudar”, instancia desarrollada por la Sociedad Chilena de Ortopedia y Traumatología en conjunto con la organización Wheelchair Foundation y que permitió entregar 280 sillas a pacientes de escasos recursos. El Presidente fue enfático en señalar que uno de los propósitos de la SCHOT a futuro debe ser continuar afianzando el vínculo con la comunidad.



Nuevo Directorio SCHOT

En el marco de la Asamblea General de Socios de la Sociedad Chilena de Ortopedia y Traumatología, realizada el viernes 18 de noviembre de 2016, sus integrantes votaron por el Directorio para el periodo 2017, el cual quedó compuesto de la siguiente forma:

Presidente

Dr. Milton Quijada Goich

Vicepresidente

Dr. Francisco Soza Rex

Secretario General

Dr. Mario Orrego Luzoro

Tesorero

Dr. Fernando González Foretic

Presidente Congreso 2017

Dr. Francisco Javier Vergara

Past President

Dr. Andrés Pakuts Sahr

Directores

Dr. Alex Vaisman Burucker

Dr. Carlos Infante Calvo

Dr. Álvaro Silva González

Dr. Julio Urrutia Escobar

Dr. Jorge Filippi Nussbaum

Dr. Juan Fuenzalida Risopatrón



Parte del Directorio de la SCHOT para el año 2017



Curso AAOS – SCHOT superó expectativas de convocatoria

Con gran éxito de convocatoria se desarrolló ayer el Curso Pre Congreso AAOS – SCHOT, instancia que este año estuvo enfocada en patología de hombro y que contó con la presencia de los conferencistas estadounidenses representantes de la American Academy of Orthopaedic Surgeons (AAOS), los doctores Mark Mighell, Bradley Edwards, Xavier Duralde y William Kibler.

El encuentro destacó por un programa científico de alto nivel y una convocatoria de más de 250 asistentes que superó las expectativas del Comité

Organizador. Junto con valorar la gran asistencia, el Dr. Francisco Soza, Director Científico del encuentro, destacó la capacidad de análisis de los invitados internacionales.

“Creo que es un esfuerzo importante acercar dos visiones distintas como son las de las sociedades chilena y americana para que puedan compartir, logrando desarrollar un programa conjunto con temas de vanguardia, al máximo nivel y actualizado”, sostuvo.

En este mismo sentido el Dr. Soza expresó su satisfacción por el nivel de las

exposiciones del curso donde también participaron conferencistas chilenos.

“Las charlas fueron muy buenas y la gente se fue ‘soltando’ un poquitito también gracias a la buena disposición de los doctores norteamericanos quienes crearon dinámicas de discusión positiva”.

Sobre la participación, el Director comentó que “si bien es cierto que era un riesgo, porque somos menos los que hacemos hombro en relación con otros congresos, la cantidad de asistentes e interesados fue excelente”.



Videos educativos AAOs

Como parte del convenio que la Sociedad Chilena de Ortopedia y Traumatología (SCHOT) mantiene con la American Academy of Orthopaedic Surgeons (AAOS), durante el Congreso se exhibieron cerca de 40 videos educacionales facilitados por la AAOS que mostraron las últimas publicaciones respecto de especialidades, técnicas quirúrgicas y patologías.

Tanto en el Hotel Enjoy del Mar como en el Sheraton Miramar, los asistentes tuvieron a su disposición tres módulos con pantallas y audífonos para revisar los videos que estuvieron agrupados en temas de reconstrucción, ciencias básicas, tobillo y pie, mano y muñeca, ortopedia infantil, hombro y codo, columna, medicina deportiva.



“Uno aprende a operar leyendo libros y viendo videos, pero cuando comienza a discutir con otros el día a día de lo que uno hace, realmente se aprende de verdad y creo que debemos esforzarnos a hablar más, a discutir más y mostrar más casos

clínicos, tratando de conjugar la experiencia con la evidencia. Esa es la tendencia actual”, sostuvo.

A modo de balance del encuentro, el Dr. Soza recalcó que para los especialistas es sumamente positivo este tipo de instancias para iniciar sus líneas de trabajo o bien reforzar las actuales.

Como representante de la American Academy of Orthopaedic Surgeons, el Dr. Mark Mighell, hizo una positiva evaluación del desarrollo del Curso Pre

Congreso, manifestándose gratamente impresionado por la convocatoria que tuvo el encuentro.


El Dr. Mighell destacó la activa participación que tuvieron los participantes del encuentro que estuvo enfocado a la patología de hombro y codo. “Los asistentes están muy interesados en saber las nuevas tendencias en los pacientes en hombro, codo y tratamiento del manguito rotador. En Chile hay muy buenos cirujanos y con técnicas de vanguardia”, expresó el conferencista agregando que en los distintos bloques se produjeron excelentes discusiones sobre las nuevas técnicas de tratamiento.

Mighell, destacó también que este

tipo de instancias permiten “discutir cuáles son los pacientes más beneficiados con sus intervenciones en hombros y codos”, agregando que uno de los aspectos más importantes de este tipo de cursos es la posibilidad de compartir experiencias.

“Poder escuchar las experiencias de quienes han optado por tratamientos medicinales

en vez de cirugías, medicamentos u otros, es realmente valioso, la cirugía no siempre es la respuesta a una dolencia, pero siempre es bueno saber las últimas tendencias disponibles para ello”, concluyó resaltando el alto nivel científico que tienen los especialistas chilenos.

A portrait of Dr. Milton Quijada, a middle-aged man with a receding hairline, wearing a grey checkered suit jacket, a white shirt, and a red patterned tie. He is standing with his arms crossed in front of a modern building with a glass facade and a staircase with a metal railing.

Dr. Milton Quijada sobre el Congreso SCHOT y la planificación para el 2017

"Esta es una Sociedad que se está abriendo a todos los traumatólogos"

Con un programa científico de altísimo nivel que tuvo como eje la generación de instancias de participación conjunta a través de temas comunes a la especialidad, además de una participación xxxx, la quincuagésima segunda versión del Congreso Chileno de Ortopedia y Traumatología fue calificada como todo un éxito que incluso superó las expectativas de sus organizadores.

El doctor Milton Quijada, Presidente del Congreso y quien además encabezará la Sociedad Chilena de Ortopedia y Traumatología durante 2017, destacó el gran nivel científica y la buena evaluación que los asistentes hicieron del encuentro que se desarrolló entre el 16 y el 19 de noviembre en la ciudad de Viña del Mar.

"El Congreso en general tuvo bastante buena evaluación por parte de los asistentes en cuanto a los temas que tocamos, a la participación de los médicos invitados internacionales y también por la realización de los grandes simposios de trauma, ética e infecciones que tuvimos", comentó

agregando que Previo a la realización del Congreso, este año se desarrolló la segunda versión del curso AAOS – SCHOT, organizado por la American Academy of Orthopaedic Surgeons y la Sociedad Chilena de Ortopedia y Traumatología, encuentro que estuvo dedicado a la patología de hombro y que en esta oportunidad reunió a xxxx asistentes.

Adicionalmente este año se realizó el curso transcongreso organizado por la Scoliosis Research Society en conjunto con la el Comité de Columna de la Schot, evento que también destacó por su alto nivel científico y participación.


Buscando generar espacios de interacción con profesionales de apoyo, este año el programa científico del Congreso también contempló iniciativas como una jornada dedicada a kinesiólogos enfocada a la rehabilitación de hombro y el inédito "Primer Curso de Capacitación en Ortopedia y Traumatología para Arsenaleras".

EVALUACIÓN POSITIVA

Según explicó el doctor Quijada, el balance positivo que realizó el Comité Organizador del Congreso Chileno de Ortopedia y Traumatología no solo tiene sus fundamentos en la percepción personal.

"Solicitamos formalmente la opinión a los presidentes y secretarios, tanto de comités y filiales, quienes nos respondieron y salvo algunas temas puntuales que tenemos que corregir el próximo año, en general la evaluación fue buena, especialmente desde el punto de vista científico", afirmó.

A su juicio, el haber cambiado de alguna manera el foco y las temáticas del Congreso generando mayor cantidad de bloques comunes a la especialidad es uno de los puntos que





a futuro podrían seguir desarrollándose.

“Hicimos algunas modificaciones este año en relación a las temáticas de congresos anteriores y creo que a lo mejor pueden ser mantenidas a futuro, pero es algo que tenemos que conversar con los presidentes de comités y filiales”, comentó agregando “que las instancias comunes estaban proyectadas en el simposio de ética y de infecciones, los que lograron una asistencia importante y lo único que lamento es que los hayamos hecho a la misma hora, porque daba perfectamente para ponerlos en horarios distintos y hubiésemos logrado igual que la gente participara”.

Para el doctor Milton Quijada, este interés por desarrollar temas comunes es un aspecto en el cual la SCHOT podría seguir trabajando. “Las reuniones que tienen los Comités todos los meses o las reuniones conjuntas que tienen con las Filiales, van a tocar temas específicos y el Congreso puede ser una muy buena oportunidad para tener más puntos de encuentro para todos”, sostuvo.

Otro aspecto relevante para destacar durante el Congreso y que también tuvo una valoración positiva fue la aplicación telefónica, herramienta que entre otras funcionalidades permitió a los asistentes seguir el programa científico del evento, personalizar la agenda e interactuar con los conferencistas, además de revisar los posters y videos. “La aplicación fue muy bien valorada por los asistentes, dado que la penetración tecnológica en nuestra Sociedad ha sido importante”, señaló el Presidente.

A modo de balance general, el doctor Quijada destacó que la evaluación y el resultado del Congreso “fue satisfactorio, siempre hay aspectos que solucionar, pero son los menos, creo que se cumplió ampliamente e incluso superó nuestras expectativas”.



Planificación 2017

Hace un tiempo los distintos Directorios de la Sociedad Chilena de Ortopedia y Traumatología vienen desarrollando un intenso trabajo de reestructuración y reorganización para abordar todos los desafíos que ha impuesto el continuo el crecimiento de la institución.

En este sentido y delineando lo que será su periodo como Presidente de la SCHOT, el doctor Milton Quijada señaló que uno de los aspectos principales será dar continuidad a esta línea de trabajo con la idea de ir cerrando y concretando temas pendientes.

“La Sociedad viene trabajando en forma regular con algunas modificaciones hace unos tres años y hemos ido implementando varios cambios, pero en este proceso hay cosas que todavía no se han desarrollado”, explicó el doctor Quijada señalando que este ha sido un trabajo “bastante arduo, hay mucho que hacer y no hemos podido lograr todo lo que se planificó inicialmente, creo que este año vamos a seguir en la misma línea, avanzando y desarrollando los puntos que no alcanzamos a cubrir”.

Concretar todos los pendientes será el primer impulso de su gestión como Presidente. “La idea es no ingresar nada nuevo hasta no avancemos, porque mientras mucho tengamos, poco vamos a abarcar”, planteó agregando que su objetivo es seguir la línea de trabajo de directivas anteriores para “consolidar las ideas que habíamos presentado y una vez que tengamos todas estas cosas desarrolladas, vamos a generar nuevas”.

A juicio del doctor Quijada, completar este esfuerzo de reestructuración es un aspecto clave para el desarrollo de la SCHOT pues “este es el marco que va a tener la Sociedad a futuro y por eso tenemos que consolidarlo”.

“Esta es una Sociedad que se está abriendo a todos los traumatólogos, que también se relaciona con sus pares internacionales y que quiere estar abierta a la comunidad, pero todo esto genera trabajo y de alguna manera tenemos que desarrollarlo y concretarlo, no podemos dejarlo en el tintero, por eso la idea es mantener la continuidad de directivas anteriores para desarrollar todos los planes que fueron delineados”, comenta.

En cuanto a la participación y el ingreso de nuevos socios, tema que también ha sido impulsado por directivas anteriores, el doctor Quijada es enfático al señalar que el objetivo es seguir consolidando a la SCHOT como una “sociedad abierta a todos los traumatólogos para así fortalecerla aún más, la SCHOT va a abrir el camino a todos los que quieran ser parte de ella”, concluyó.



Curso Transcongreso SRS – SCHOT

Un hito para la subespecialidad de columna en Chile

Con gran éxito se desarrolló en el marco del 52º Congreso Chileno de Ortopedia y Traumatología el primer Curso Transcongreso Scoliosis Research Society (SRS) – Sociedad Chilena de Ortopedia y Traumatología (SCHOT), encuentro que estuvo marcado por el alto nivel científico y la participación de los asistentes.

La organización a nivel local estuvo liderada por el Comité de Columna de la SCHOT, encabezado por el doctor Ratko Yurac, quien actuó como chairman del evento y señaló que “es uno de los pocos años que hemos tenido tanta participación desde muy temprano en un encuentro de columna, tanto en las exposiciones, discusiones y presentaciones de casos de los invitados extranjeros, en este caso latinoamericanos, estadounidenses y europeos, que fueron de muy buen provecho para todos”.

El especialista también destacó que esta es la primera vez que se hace un evento de tal magnitud en Latinoamérica, expresando su satisfacción de que se haya escogido al Congreso Chileno de Ortopedia y Traumatología como sede de este encuentro que también contó con el patrocinio de la Sociedad de Neurocirugía de Chile.

Según el doctor Yurac, el evento fue todo un éxito. “El nivel académico de los exponentes, el programa y las sesiones de discusión fueron de alta calidad, la recepción y comentarios de los asis-



tentes fueron muy positivos”, expresó añadiendo que fue fundamental para este objetivo “la activa participación de nuestros invitados internacionales, los doctores Frank Schwab, John Dimar, Benny Dahl y Ajjoy Shetty, junto a nuestra faculty latinoamericana de gran nivel que dio a este evento un nivel no visto antes que generó una interacción enriquecedora y positiva”.

El Dr. Frank Schwab, especialista de Estados Unidos, también valoró el alto nivel científico de la actividad. “Es muy interesante ver las presentaciones de los diferentes médicos de Latinoamérica, Estados Unidos y Europa acá en Chile. Viajamos mucho, pero creemos que es necesario para compartir conocimientos y temas de interés para


todos”, afirmó.

Según Schwab, uno de los aspectos relevantes de este curso es que permite darse cuenta que poco a poco se acorta la brecha entre países.

“La técnica y la tecnología están disponibles en todas partes y el mismo conocimiento está disponible en muchas partes del mundo, incluyendo Chile”, comentó.

En este mismo contexto, el conferencista destacó que el aspecto tecnológico y la posibilidad de compartir experiencias son muy importantes en el ejercicio de la profesión. “Para traducir nuestras investigaciones en mejores resultados necesitamos de la tecnología y sobre todo en las cirugías, que es justamente lo que estamos exponiendo ahora”, concluyó.





Creando y reforzando lazos

Actualmente la Scoliosis Research Society (SRS) es la sociedad de columna más antigua y reconocida del mundo y el haber logrado el reconocimiento de esta institución al Comité de Columna de la SCHOT, lo que se tradujo en la organización conjunta de este primer World Wide Conference SRS en Chile es un hecho más que significativo.

Sobre este punto, el doctor Ratko Yurac comentó que este curso fue el primer evento de esta magnitud que se desarrolló en el cono sur. "Creo que es el evento o curso de columna más importante y de más alto nivel desarrollado en nuestro país en los últimos 15 años", afirmó el especialista destacando que el encuentro cumplió y superó todas las expectativas que como grupo se habían propuesto, sirviendo además para "crear y fortalecer lazos con la Scoliosis Research Society y con las sociedades argentinas y brasileña de columna".

Este primer World Wide Conference SRS realizado en Chile fue el fruto del trabajo de dos años y según el doctor Yurac, la realización de este encuentro es "el comienzo de una relación que ambas sociedades están llanas a estimular, pues el nivel de nuestra faculty local dejó entusiasmados a

los representantes de la SRS y nos estimularon a participar activamente y formar parte de su sociedad".

Tras esta exitosa experiencia las proyecciones a futuro del grupo de columna son auspiciosas, destacando en este mismo sentido el nombramiento del doctor Ratko Yurac como miembro de la Scoliosis Research Society.

"En toda la historia de la cirugía de columna en Chile no habían existido antes miembros del SRS chilenos", explica el doctor Yurac agregando previo a su designación solo existían miembros en Latinoamérica provenientes de Argentina, Brasil, Colombia y México, sin embargo ninguno de estos países había contado con un chairman o con la organización de un curso WWC.

En este contexto los planes futuro apuntan a desarrollar la SRS en la región en conjunto con las sociedades latinoamericanas. "El evento en Chile era la punta de lanza para continuar el 2017 en el Congreso Brasileiro de Columna / Silaco, en Rio de Janeiro, en el cual estoy invitado a participar", finaliza el doctor Yurac

SCHOT realiza importante donación a la ciudad de Viña del Mar

En el marco del 52º Congreso Chileno de Ortopedia y Traumatología, siguiendo la tradición de años anteriores, la Sociedad Chilena de Ortopedia y Traumatología (SCHOT) realizó una donación a la comunidad de Viña del Mar consistente en el equipamiento para el centro comunitario de rehabilitación del consultorio municipal de la localidad de Nueva Aurora.

A través de este aporte, la SCHOT continúa promoviendo el acercamiento y el compromiso con la comunidad, especialmente en aquellas ciudades que acogen anualmente al Congreso Chileno de Ortopedia y Traumatología, el evento más importante de la Sociedad y que con el tiempo se ha posicionado como uno de los encuentros médicos más grandes del país.

La atención en rehabilitación de estos centro en la comuna de Viña del Mar, están insertas en un modelo en el desarrollo de la red pública de salud que tiene como objetivo responder integralmente a las necesidades de rehabilitación de los usuarios, apuntando a mejorar la eficiencia de las prestaciones de salud y entregando una mejor calidad de vida de la población.

A nombre de la ciudad fue su alcaldesa, Virginia Reginato, quien valoró el vínculo que se ha establecido entre Viña del Mar y la Sociedad Chilena de Ortopedia y Traumatología.

Durante su intervención en la ceremonia inaugural del Congreso, Reginato señaló que "junto con agradecer al Comité Organizador por realizar este importante evento

en Viña del Mar, también quiero destacar la generosidad de la Sociedad Chilena de Ortopedia y Traumatología cuya directiva, en cada versión, ha dejado un beneficio concreto a la comunidad".

Al respecto, la alcaldesa recordó que "en años anteriores han donado sets de máquinas de ejercicios, inclusivos para habilitar dos plazas de la comuna y este año tenemos la dicha de agradecer otra valiosa entrega, el equipamiento para el centro comunitario de rehabilitación del consultorio municipal de Nueva Aurora".

"Como alcaldesa de Viña del Mar, aprecio enormemente que sepan armonizar los objetivos de vuestro congreso con hacer un aporte real para el bienestar de los viñamarinos", enfatizó destacando que la realización de encuentros de esta magnitud en la ciudad jardín es también una muestra de "cómo se integran los atributos de ciudad turística, servicios y universitarios".

Según Reginato, "con los años esta comuna ha ido confiando su desarrollo en el turismo, en la industria de servicios y en su condición de ciudad universitaria, tres pilares de la economía local que además de ser complementarios, nos otorgan un sello reconocido y valorado por todo Chile".

La autoridad también destacó que acoger este tipo de encuentro es una excelente oportunidad para Viña del Mar sea durante algunos días el "epicentro de esta importante especialidad médica y una instancia profesional de alto nivel que nos permite dar a conocer esta bella ciudad".



SCHOT recibe oficialmente a sus nuevos miembros

Como ya es tradición, el Congreso Chileno de Ortopedia y Traumatología se ha transformado en la instancia solemne para dar la bienvenida a los nuevos miembros de la Sociedad Chilena de Ortopedia y Traumatología quienes pasan a ser parte de la institución a través de los distintos mecanismos de ingreso.

Durante 2016, ingresaron a la SCHOT un total de 67 nuevos socios a través de las distintas modalidades que actualmente tiene la Sociedad y que incluyen la participación como primer autor de trabajo publicado en la Revista SCHOT, primer

autor de trabajo seleccionado a premio en Congreso anual, presentación de conferencia científica en actividades oficial de la Sociedad, especialistas nacionales invitados por el Directorio, mejores puntajes del Examen Médico Nacional de Ortopedia y Traumatología, especialistas que trabajen activamente como Director de algún curso oficial SCHOT, especialista sugerido por el Comité SCHOT como para presentar clase en Cursos on line y primer autor de trabajos publicados en revistas indexadas.



ESTE AÑO INGRESARON A LA SCHOT

Dr. Walter Reisenegger Rohrborn
Dr. Juan Antonio Anelli Carranza
Dr. Nicolás Macchiavello Cornejo
Dr. Yerko Cuevas Troncoso
Dr. Maximiliano Scheu Goncalves
Dr. Gabriel García-Huidobro Llort
Dr. Lorenzo Borzone Valdebenito
Dr. Juan José Zamorano Pérez
Dr. Daniel Pineda Salgado
Dr. Cristián Godoy Barrios
Dr. César Cisterna
Dr. Cristián Correa Valencia
Dr. Frano Atlagich López
Dr. Cristóbal Calvo Sánchez
Dr. Diego Cuzmar Grimalt
Dr. Andrés Guardia Cabrera
Dr. Sergio Mandiola Berríos
Dr. Pedro Melo Fierro
Dr. Carlos Prada Fuenzalida
Dr. Francisco Schroder Muñoz
Dr. Nicolás Tirapegui Schuffeneger
Dr. Tomás Urizar Gómez

Dr. César Wilson Bravo
Dr. Aleksandar Munjin Paiva
Dra. Victoria Heres Contreras
Dr. Javier Ignacio González Herrera
Dr. Enrique Jesús Pavez Uribe
Dra. Camila Azócar Sanhueza
Dr. Sebastián Oyarzún Sepúlveda
Dra. Consuelo Peirano Chandía
Dr. Ivo Ivulic Vilchez
Dr. Nicolás Torres Lara
Dr. José Maureira Mena
Dr. Nicolás Reyes Larraín
Dr. Cristián Contreras Villalobos
Dr. Patricio Damke Chiang
Dr. Sebastián Drago Pérez
Dr. Hugo Valdebenito Contreras
Dr. Mario Abarca Montaña
Dr. Felipe Cichero Zamorano
Dr. Claudio Figueroa Follert
Dr. Francisco Mahaluf Recasens
Dr. José Antonio Rojas Cabrera
Dr. Miguel Ángel Carrasco Garrido

Dr. Juan Pedro Bergeret Valladares
Dr. Felipe Novoa Tonda
Dr. Osvaldo Ojeda Serrano
Dr. Hugo Henríquez Sazo
Dr. Felipe Chaparro Ravazzano
Dr. Matías Zilleruelo Vásquez
Dr. Julio Silva Díaz
Dr. Eduardo Guzmán Díaz
Dra. Rayén Aránguiz Borgeaud
Dr. Osvaldo Gaete Carrasco
Dr. Rudy García Vargas
Dra. Militza Murúa Díaz
Dr. Víctor Araya Bonilla
Dr. Gabriel Carrasco Penna
Dr. Luis Vicentela Iturrieta
Dr. Julio Chávez Bounserio
Dr. Francisco Melibosky Ramos
Dr. Cristián Artigas Preller
Dr. Gonzalo Kameid Zapata
Dr. Nicolás Oliver Coscolla
Dr. Rodolfo Ide Vinagre
Dra. Natalia Cifuentes Arriagada
Dr. Felipe Andai Ledger



App Congreso SCHOT Un gran aporte para la Sociedad

Dando un paso adelante en innovación tecnológica, este año el Congreso Chileno de Ortopedia y Traumatología puso a disposición de los asistentes una aplicación que estuvo especialmente dedicada a facilitar la interacción de los usuarios a través de sus celulares.

Por medio de la aplicación "SCHOT 2016", que durante el Congreso tuvo cerca de 700 descargas, 550 en el AppStore y 150 en Google Play, los asistentes pudieron seguir el programa a través de distintos filtros que permitían confeccionar una agenda personalizada, realizar preguntas a los expositores, responder encuestas en los distintos bloques, acceder a los planos de ubicación en ambos hoteles y visualizar los resúmenes de los trabajos libres, pósters y videos que formaron parte del programa.

Sin embargo, uno de los aspectos más destacables de esta aplicación que fue positivamente evaluada por parte del Comité Organizador del Congreso, es el hecho de que esta fue realizada íntegramente por el traumatólogo,

doctor Felipe Andai Ledger, aporte que fue reconocido por la Sociedad Chilena de Ortopedia y Traumatología confiéndole la categoría de Socio.

Sobre el origen de este proyecto, el doctor Andai recuerda que "todo partió como un desafío, en una conversación informal con el doctor Francisco Javier Vergara, yo había desarrollado algunas aplicaciones para iPhone, bastante básicas, por lo tanto me pareció interesante y empecé a trabajar en las distintas fases, estudiando temas que nunca habría imaginado como bases de datos y servidores externos".

Según el especialista, la aplicación es el fruto de seis meses de mucho trabajo. "Al final creo que salió un producto interesante", destaca el doctor Andai agregando al mismo tiempo que una de las ventajas de este soporte es su calidad de "escalable", la cual permite "cambiar el cien por ciento de los datos y por lo tanto actualizarla, obviamente con algunos retoques estéticos".

"Lo que más importa en una aplicación de Congreso es que el aprendizaje

por parte del usuario debe ser inmediato. No existe la posibilidad de una curva de aprendizaje. O funciona bien durante los minutos que siguen a su instalación o la persona no la va a usar", explica el desarrollador.

En cuanto al potencial que tiene un soporte de este tipo, el doctor Andai confía en que se pueda seguir utilizando y perfeccionando con miras al Congreso 2017 para utilizarla con todas sus funcionalidades, pues a su juicio este año la aplicación fue subutilizada.

"Existía la posibilidad de hacer encuestas instantáneas, preguntas por correo y entregar más interacción., pero es difícil la coordinación con la gente que produce el evento", afirmó el doctor Andai agregando que "quizás para el próximo Congreso se puedan utilizar todos esos recursos, que en definitiva cambian el paradigma del asistente pasivo que viene a escuchar a un experto, creo que este trabajo es un aporte real y duradero para la Sociedad. y me siento honrado de haber sido nombrado socio por algo así".

Gran participación tuvo el Simposio de Ética SCHOT

La ética tuvo un lugar destacado en el marco del 52° Congreso Chileno de Ortopedia y Traumatología, instancia donde se desarrolló un interesante simposio que además sirvió para difundir la actualización de la "Guía de Buenas Prácticas" que recientemente publicó la Sociedad Chilena de Ortopedia y Traumatología (SCHOT) y que se encuentran disponibles en el sitio web.

El doctor Eduardo Zamudio, quien fue presidente de la SCHOT y uno de los encargados del Simposio, señaló que la Deontología, que es la ética de las sociedades o grupos científicos, cobra cada vez más relevancia, agregando que este es un tema de gran importancia para la SCHOT.

Marcado por una gran convocatoria y entusiasta participación de los asistentes, el simposio contó con la presencia de importantes expositores como el especialista español Mariano Fernández y los chilenos Fernando Lolas y Mariano Fuentealba.

Luego de su participación en el Simposio el doctor Mariano Fernández destacó la importancia de este tipo de actividades.

"Es fundamental. Es parte de una de las cosas que tiene que hacer la Sociedad en general y en particular la nuestra, la ortopédica, basándose en matizar a la luz de la filosofía cómo debe actuar la industria, las corporaciones médicas y los usuarios ya que de esta manera podremos conseguir llegar a la beneficencia y no a la maleficencia apuntando al paciente, que es nuestra principal preocupación", expresó.

El doctor Fernández también tuvo palabras de elogio para la SCHOT,



señalando que "tiene un excelente estándar en el mundo occidental. Al venir a Chile no encuentro diferencia en ir a Dinamarca o a Italia. Están en un nivel en que todos hablan el mismo lenguaje médico. Chile está dentro de los parámetros de profesionalismo a nivel mundial".

A su vez, el doctor Fernando Lolas valoró la instancia para "reflexionar" sobre las buenas prácticas en la profesión. "Creo que todos los médicos y todas las personas en general tienen una idea de lo que es ser moral y lo que es ser ético, pero a veces conviene reflexionar sobre las formas de fundamentar y de justificar las acciones. No sólo se trata de decir por qué se hacen las cosas sino de justificarlas", sostuvo.

Código de buenas prácticas

El Simposio de Ética fue también la oportunidad para presentar la "Guía de Buenas Prácticas SCHOT 2016", documento que entrega una serie de recomendaciones para los especialistas y que se encuentra disponible en www.schot.cl

Según explicó el doctor Zamudio, en 2011 se acordó que socios con experticia colaboraran en la labor que ejerce el Consejo de Past Presidents, organismo encargado de revisar temas éticos, trabajo que se ha ido perfeccionando en el tiempo a través de distintas instancias.

"La Sociedad nos pidió que pusiéramos al día el código de buenas prácticas, entonces uno de los objetivos de hacer este Simposio de Ética durante el Congreso, con conferencias y mesa redonda, fue aprovechar de entregar a los socios estas guías de cómo deben comportarse en el marco deontológico o ético en Chile", agregó.

"Me parece que somos la primera Sociedad que tiene una guía sobre la conducta ética o deontológica en sus miembros, y que por lo tanto está fijando las reglas con que tienen que moverse los especialistas chilenos", resaltó.





Nuevas directivas de Comités y Filiales

Comité de Cadera

| | |
|----------------|--------------------------|
| Presidente | Dr. Pedro Pablo Amenábar |
| Vicepresidente | Dr. Cristian Barrientos |
| Secretario | Dr. Enrique Cifuentes |

Comité de Ortopedia Infantil

| | |
|----------------|---------------------------|
| Presidente | Dr. Juan Fuenzalida |
| Vicepresidente | Dr. Juan Carlos Hernández |
| Secretario | Dr. Gonzalo Chorbadian |

Rodilla y Traumatología Deportiva

| | |
|----------------|---------------------|
| Presidente | Dr. Gonzalo Ferrer |
| Vicepresidente | Dr. Luis Irribarra |
| Secretario | Dr. Daniel Apablaza |

Comité de Columna

| | |
|----------------|--------------------|
| Presidente | Dr. Marcelo Molina |
| Vicepresidente | Dr. Ignacio Campos |
| Secretario | Dr. Andrés Lisoni |

Comité de Oncología

| | |
|----------------|------------------------------|
| Presidente | Dr. Eduardo Botello |
| Vicepresidente | Dr. Gabriel García -Huidobro |
| Secretario | Dr. Jesús Ortega |

Comité de Mano y Microcirugía

| | |
|-----------------|------------------------|
| Presidenta | Dra. Lorena Parra |
| Vice presidenta | Dr. José Manuel Breyer |
| Secretario | Dr. René Jorquera |

Comité de Hombro y Codo

| | |
|----------------|--------------------|
| Presidente | Dr. Francisco Soza |
| Vicepresidente | Dr. Harold Reid |
| Secretario | Dr. Miguel Pinedo |

Comité de Tobillo y Pie

| | |
|----------------|-----------------------|
| Presidente | Dr. Christian Bastías |
| Vicepresidente | Dr. Rodrigo Melo |
| Secretario | Dr. Eduardo Fuentes |

Comité de Reconstrucción y Alargamiento Óseo

| | |
|----------------|-----------------------|
| Presidente | Dr. Patricio Fuentes |
| Vicepresidente | Dr. Alejandro Baar |
| Secretario | Dr. Gregorio Verschae |

Durante el 52º Congreso Chileno de Ortopedia y Traumatología se llevaron a cabo las renovaciones y ratificaciones de las directivas de los Comités y Filiales que componen la SCHOT. Tras el proceso de votación, las directivas quedaron estructuradas de la siguiente forma:

Directivas de Filiales 2017

Filial Extremo Norte - Iquique

| | |
|------------|-----------------------|
| Presidente | Dr. Carlos Tapia |
| Secretario | Dr. Víctor Barrientos |

Filial II Región - Antofagasta

| | |
|----------------|-------------------|
| Presidente | Dr. Mariano Pérez |
| Vicepresidente | Dr. Juan Péndola |
| Secretario | Dr. Alex Insulza |

Filial Centro Norte

| | |
|------------|---------------------|
| Presidente | Dr. Claudio Ramírez |
| Secretario | Dr. Hugo Henríquez |

Filial V Región

| | |
|------------|----------------------|
| Presidente | Dr. Felipe Maturana |
| Secretario | Dr. Gabriel Cárdenas |

Filial Centro Sur

| | |
|----------------|---------------------|
| Presidente | Dr. Felipe Pizarro |
| Vicepresidente | Dr. Sergio Oyarzún |
| Secretario | Dr. Octavio Polanco |

Filial VIII Región

| | |
|----------------|---------------------|
| Presidente | Dr. Freddy Montoya |
| Vicepresidente | Dr. Pablo Schaufele |
| Secretario | Dr. Daniel Pineda |

Filial Sur

| | |
|----------------|------------------------|
| Presidente | Dr. Ramón Hernández |
| Vicepresidente | Dr. Frank Dawson |
| Secretario | Dr. Fernando Inostroza |

Primeras Jornadas de Kinesiología en Rehabilitación de Hombro y Codo

Especialistas de todo el país se dieron cita en las Primeras Jornadas de Kinesiología en Rehabilitación de Hombro y Codo, instancia enfocada en la importancia del trabajo en equipo y que estuvo enmarcada dentro de las actividades del 52º Congreso Chileno de Ortopedia y Traumatología.

El doctor Francisco Soza, presidente de las jornadas, calificó la instancia como “un primer esfuerzo de hacer entender a todos la importancia del trabajo en equipo, ya que finalmente el resultado de nuestros pacientes depende de que los traumatólogos y kinesiólogos hagamos las cosas bien”.

Además de la presencia de expertos internacionales como el doctor estadounidense William Kibler, la actividad contó con el análisis de casos clínicos y la presentación de temas libres.

Guido Ojeda, kinesiólogo del área músculo esquelética de la Mutual de Seguridad de Puerto Montt, destacó la posibi-

lidad que entregó el Congreso de Viña del Mar para reforzar y actualizar el conocimiento científico.

“Vine exclusivamente a la Jornada de Kinesiología, que representa la oportunidad de actualizarse e ir un poco a la par con la información de la especialidad. Eso no siempre es fácil y este Congreso nos da la posibilidad”, comentó.

Romina Cabrera, kinesióloga del Hospital del Trabajador, calificó la jornada como “un espacio importante y necesario, ya que siento que somos la mano derecha del traumatólogo para la rehabilitación”.

“Nos permite recopilar bastante información de lo que vemos diariamente en el hospital, con traumatología compleja, nos familiarizamos con lo que hace el traumatólogo con el paciente y eso nos orienta a cómo enfocar la rehabilitación y el reintegro al trabajo, que es nuestro objetivo”, agregó.

Primer Curso de Capacitación en Ortopedia y Traumatología para Arsenaleras

Buscando aunar fuerzas dentro del pabellón con el objetivo de avanzar en la conformación de equipos afiatados, el Congreso Chileno de Ortopedia y Traumatología fue el marco para el desarrollo del Primer Curso de Capacitación en Ortopedia y Traumatología para Arsenaleras, encuentro que contó con gran participación.

La actividad estuvo a cargo del doctor Cristián Domínguez, en su calidad de representante del Comité Científico del Congreso y fue calificada como una iniciativa pionera. El foco del curso apuntó a entregar a las profesionales una profundización de conocimientos de patología y anatomía, además de conformar núcleos de pabellón afiatados con el fin de lograr resultados de excelencia.

Según el doctor Domínguez, realizar un encuentro de este tipo “era un tema pendiente ya que las arsenaleras son parte fundamental del equipo del traumatólogo y la idea que puedan acercarse a la patología en sí, porque saben mucho de sus instrumentos, incluso mejor que nosotros y este curso es para que puedan comprender el por qué de nuestras decisiones”.

Este primer curso de capacitación se enmarca también en el esfuerzo que viene realizando la SCHOT para fomentar la educación continua, abarcando a la mayoría de profesionales que componen el equipo de pabellón.

“Con esto se completa un ciclo que primero abarcó a la parte fundamental del equipo, que son las enfermeras. Ahora es el turno de las arsenaleras y esperamos que posteriormente puedan generarse nuevas instancias para todos los profesionales que lo componen” señaló el doctor Cristián Domínguez.

Las asistentes al encuentro, quienes participaron activamente en las distintas conferencias y exposiciones de casos clínicos, también valoraron positivamente el curso.

Tamara Tapia, profesional con cuatro años de experiencia quien actualmente trabaja en el Hospital de Castro, Chiloé,



indicó que “me parece muy importante que se tome en cuenta de esta manera a las arsenaleras, que son parte del equipo desde el tratamiento quirúrgico hasta la evolución del paciente. Nos entregan herramientas para enfrentar nuestro trabajo de la mejor manera”.

Asimismo, destacó el nivel de las exposiciones, dejando en claro que “se notó preocupación desde los doctores por hacerlas mucho más amigables, con un lenguaje claro y directo que podemos entender rápidamente. Nos sentimos muy integradas como parte del equipo interdisciplinario y que todo sea en pro del paciente”.

Jessica Díaz, profesional con 20 años de experiencia y actualmente parte del Hospital de Fusat y la Clínica Isamédica de Rancagua, señaló que “me sentí parte de poder trabajar en equipo ya que nuestro único fin es la recuperación del paciente, integrando conocimientos y agradeciendo la posibilidad de seguir aprendiendo,

independiente de los años de experiencia”.



Simposio de Infecciones: En la búsqueda de un consenso

Con una masiva asistencia se desarrolló el Simposio de Infecciones del 52º Congreso SCHOT, iniciativa que buscó avanzar hacia la generación de normas claras en el tratamiento y debatir sobre profilaxis.

La instancia contó con la participación del epidemiólogo Fernando Otaíza como representante del Ministerio de Salud; el infectólogo Gonzalo Wilson, médico del Hospital Carlos van Buren; el experto alemán Stefan Luck; además de los doctores Samuel Parra y Claudio Díaz.

El doctor Christian Foronda, presidente del Simposio, calificó como "un éxito" la respuesta de los asistentes y sostuvo que la principal conclusión es que "hay poco consenso, pero se avanza. Como no hay nada claro debemos buscar un acuerdo, pero vemos que va a ser difícil encontrar alguna normativa".

"Es un tema controvertido en nuestra especialidad porque no hay normas claras, entonces para eso uno busca los consensos, llegar a alguna suerte de acuerdo dependiendo de la realidad de cada país, la información disponible en la literatura y opiniones de expertos", comentó.

El Dr. Foronda explicó que las infecciones se dan en todos los tipos de cirugías que se hacen en la traumatología, desde las infantiles, manejo de fracturas, trauma, cirugía ortopédica como las de columna o tumores y, por supuesto, la cirugía protésica.

"La mejor infección es la que no ocurre, por lo tanto el rol profiláctico, las medidas que sirven y las que no, es muy importante tenerlo en claro. Segundo, cuáles son las alternativas de tratamiento y evitar que se den antibióticos sin mucho criterio y haya demasiada resistencia bacteriana. Por último, en casos más específicos el fantasma más grande es cuando hay infecciones alrededor de una prótesis: cómo se diagnostica, cómo se trata, qué alternativas hay de tratamiento", sostuvo.

Las infecciones son un tema relevante a nivel mundial porque causan gran discapacidad en los enfermos y gastos importantes a los sistemas de salud, de ahí la importancia del simposio.

"El objetivo es tratar que la misma SCHOT sea la que dé algunas pautas o una pequeña normativa referente al

tratamiento de las infecciones en traumatología", concluyó el Dr. Foronda.

Fernando Otaíza, médico epidemiólogo a cargo del programa de infección intrahospitalaria del Minsal, resaltó que el Simposio "es una buena posibilidad de difundir el trabajo y avanzar en conjunto en una materia de interés de salud pública".

"Las infecciones son una de las principales complicaciones que tiene la cirugía, particularmente la de prótesis de cadera. Las medidas de prevención y control son conocidas, por lo tanto nosotros como Ministerio de Salud en este ámbito creemos que hacer alianzas para controlar las infecciones es fundamental", agregó.

Para el médico Gonzalo Wilson, el Simposio es positivo para avanzar hacia una modalidad que considere a los infectólogos como aliados.

"Nosotros somos uno más del equipo para apoyar y tratar de lograr el éxito en este caso, que es el de las infecciones periprotésicas, y el objetivo en esta presentación es unificar conocimientos, definiciones y tomar una sola conducta", sostuvo.

Premiación científica

Como ya es tradicional, durante la Ceremonia de Clausura del 52º Congreso Chileno de Ortopedia y Traumatología se entregaron los premios contemplados en el Programa Científico del encuentro.

Los ganadores en las distintas categorías fueron los siguientes trabajos:

Mejor trabajo publicado en Revista SCHOT durante 2016

Femoral nerve block in anterior cruciate ligament surgery; a prospective randomised trial.

Autores: Dr. Rafael Calvo, Dr. David Figueroa, Dr. Sergio Arellano, Dr. Andrés Schmidt-Hebbel, Dr. Miguel Ramos, Dra. Manada Riquelme.

Premio: Inscripción, estadía y traslados a Congreso SCHOT 2017.

Mejor trabajo en modalidad Video

Osteosíntesis con tornillo de fractura de odontoides tipo III (columna).

Autor Principal: Dr. Manuel Valencia Carrasco.

Co - Autores: Dr. Felipe Novoa, Dr. Jory Sanizaka, Dr. Cristóbal Moreno, Dra. Javiera Valencia.

Institución: Hospital Mutual de Seguridad.

Premio: Inscripción liberada a curso de especialidad SCHOT año 2017, otorgado por la Sociedad Chilena de Ortopedia y Traumatología.

Mejor trabajo en modalidad Póster

Depósito de cristales de hidroxiapatita con erosiones óseas en el arco vertebral posterior cervical: Una causa de cervicalgia no reportada previamente

Autor Principal: Dr. Julio Urrutia.

Co - Autores: Dr. Oscar Contreras

Premio: Inscripción liberada a curso de especialidad SCHOT 2017, otorgado por la Sociedad Chilena de Ortopedia y Traumatología.

Mejores trabajos en modalidad Presentación Oral PRIMER LUGAR

Evaluación biomecánica de reparación de roturas de tendón patelar: ¿Es mejor donde Bunnell paralelo o perpendicular?

Autor: Dr. Alex Vaismann.

Co - Autores: Dr. Rodrigo Güilloff, Dr. Pablo Uauy, Dr. Rodolfo Taborga, Dr. Rodrigo Guzmán, Dr. David Figueroa.

Institución: Facultad de Medicina Universidad del Desarrollo, Clínica Alemana.

Premio: Curso AO Trauma regional o internacional según área de interés del autor, incluye inscripción, alojamiento y traslados. Gentileza DePuySynthes.



SEGUNDO LUGAR

Recubrimiento antibacteriano y biocompatible de titanio-cobre-óxido. Puede ser una posible estrategia para prevenir las infecciones periprotésicas: Estudio in vitro.

Autor Principal: Dr. Germán Norambuena

Co- Autores: Dr. Robin Patel, Dr. Codi Wyles, Dr. Arlen Hanssen, Dr. Rafael Sierra.

Institución: Clínica Mayo (Estados Unidos).

Premio: Curso de capacitación en el extranjero según área de interés del autor, incluye inscripción, alojamiento y traslados. Gentileza Arenys Med.

TERCER LUGAR

Predicción de riesgo de fracaso en pacientes con pinzamiento femoroacetabular, sometidos a cirugía de preservación de cadera: un nuevo score clínico

Autor Principal: Dr. Claudio Díaz Ledesma.

Co - Autores: Dr. Mitchel Maltenfort, Dr. Leslei Walinchus, Dr. Benjamín Hendy, Dr. Thomas Novack, Dr. Javad Parvizi.

Institución: Hospital Naval de Talcahuano.

Premio: Inscripción y alojamiento para Congreso SCHOT 2017. Gentileza Zimmer Biomet.

Premio Mauricio Wainer al mejor tema libre de cadera:

“Repleción de vitamina D para pacientes geriátricos con fractura de cadera, efectividad y seguridad de la carga con 50.000ui semanal por 8 semanas”

Autor: Daniel Schweitzer Fernández

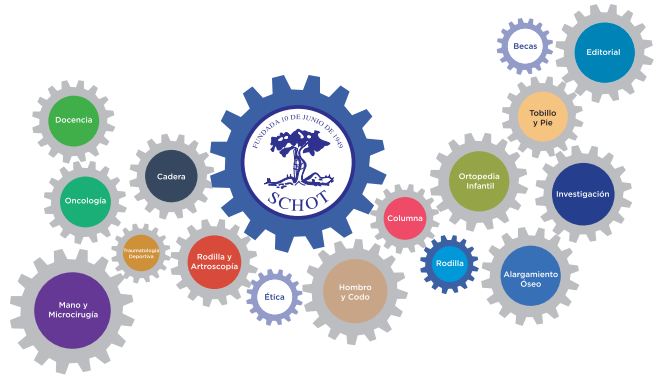
Co-autores: Ianiv Klaber Rosenberg, Pedro Pablo Amenábar Edwards, Eduardo Botello Correa, Tomás Zamora Helo, Cristián Ruz Laurent.

Premio: U\$ 2.000, gentileza Fundación Mauricio Wainer

52° Congreso Chileno de Ortopedia y Traumatología

Pre Congreso: Curso AAOS - SCHOT, Patología de Hombro
 Curso transcongreso WJWC SRS (World Wide Conference Scoliosis Research Society)
 1ª Jornadas Kinesiológicas de Rehabilitación de Hombro
 1ª Curso de Capacitación en Ortopedia y Traumatología para Arsenaleras

17 al 19 de Noviembre 2016
 Hoteles Enjoy del Mar y Sheraton Miramar
 Viña del Mar



Agradecimientos empresas colaboradoras

La Sociedad Chilena de Ortopedia y Traumatología agradece a todas las empresas colaboradoras que contribuyeron al éxito del 52º Congreso Chileno de Ortopedia y Traumatología.

PLATINUM

GOLD

SILVER

BRONCE

www.schot.cl

Dr. David Figueroa, editor de la Revista Chilena de Ortopedia y Traumatología:

“Nuestra meta es convertirnos a mediano plazo en la revista ortopédica de habla hispana más leída y revisada por los traumatólogos”

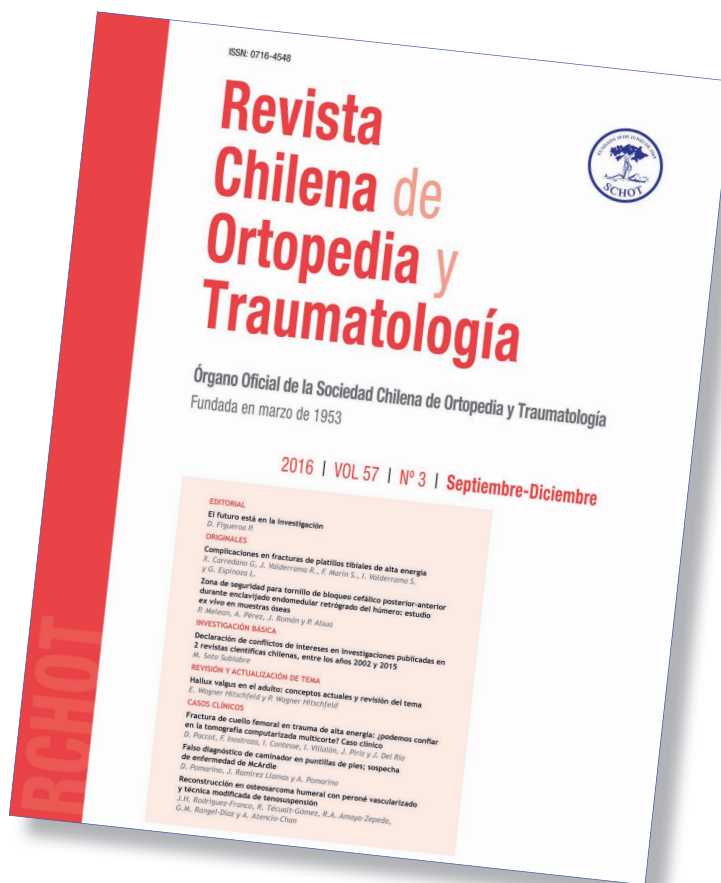
Para el nuevo equipo editorial de la Revista Chilena Ortopedia y Traumatología, encabezado por el doctor David Figueroa, 2016 fue un año lleno de satisfacciones y que estuvo marcado por el buen desempeño que tuvo este importante órgano de difusión científica de la Sociedad Chilena de Ortopedia y Traumatología.

Respecto a lo que fue el trabajo en la revista durante el año, el doctor Figueroa explicó que la evaluación es altamente positiva. “Tuvimos un gran número de trabajos presentados para evaluación por pares y no solo de Chile, sino también de otros países”, comentó el director agregando que “hubo gran trabajo por parte de todo el Comité Editorial, a quienes agradezco su apoyo incondicional, al igual que al Directorio de SCHOT que siempre ha apoyado en forma unánime este nuevo proyecto”, afirmó.

Actualmente la Revista Chilena de Ortopedia y Traumatología recibe trabajos originales, casos clínicos, temas de revisión y puestas al día de gran interés tanto para los especialistas como para el resto de la comunidad médica y la población en general. “Tenemos trabajos publicados que han superado las 4000 lecturas y descargas en forma aislada y en las últimas publicaciones ha aumentado el número de temas originales que es uno de los polos de desarrollo importante”, apuntó el doctor Figueroa.

Si bien la evaluación en términos de cantidad y calidad de trabajos durante 2016 es satisfactoria, el 2017 también viene lleno de desafíos para el equipo editor los cuales apuntan a aumentar el número de trabajos recibidos e ir publicando cada vez más temas originales que tengan relevancia clínica y científica en el ámbito ortopédico internacional.

“Nuestra meta es convertirnos a me-



diano plazo en la revista ortopédica de habla hispana más leída y revisada por los traumatólogos”, señaló el doctor Figueroa agregando también que “existe el proyecto de hacerla una revista en dos idiomas, español e Inglés, lo que aceleraría el proceso de indexación”.

Para lograr estos objetivos la participación de los autores es uno de los aspectos claves. “Esta es una revista científica de una Sociedad, no de un grupo particular y en este sentido todos los socios están llamados a publicar, finalmente esta Revista es de todos los socios de SCHOT y gracias a un gran esfuerzo de la Sociedad se ha convertido en un medio de difusión científica

internacional”, afirmó el editor.

“Llama la atención que cada vez recibimos y publicamos mas artículos de otros países, y si miramos el congreso nacional, cada vez se presentan un número mayor de trabajos científicos, pero muy pocos llegan a una publicación”, explicó el doctor Figueroa.

Según el editor, el mensaje a los socios es a no “desaprovechar los que tenemos, este medio cada vez lo usan más extranjeros, siendo nuestro y para nosotros”, realizando también una invitación abierta. “Están todos llamados a participar, sin exclusión, todos los trabajos son bienvenidos y analizados y revisados con la misma rigurosidad”, concluye.

Revise en www.schot.cl la última edición de la Revista Chilena de Ortopedia y Traumatología, Volumen 57, número 3, Septiembre - Diciembre de 2016.



Congreso 2017 ya se encuentra en marcha

Estimados amigos, colegas y profesionales del área de la salud: En los últimos años se ha producido un aumento significativo de la actividad deportiva de la población y pese a que el porcentaje de sedentarismo sigue siendo alto, se ha tomado conciencia de que la actividad física, además de constituir un elemento muy importante en la mejoría de la calidad de vida, es también clave para prolongarla y disminuir los problemas metabólicos, especialmente la obesidad, generadora de muchos problemas de salud pública en la mayoría de los países desarrollados. Tal es su importancia que incluso hay publicaciones que demuestran la disminución de la incidencia de algunos tipos de cáncer en aquellos pacientes que realizan actividad física programada y constante.

La fundación "Exercise is Medicine", creada para que los médicos puedan incorporar a la actividad física como una herramienta terapéutica y aprendan a indicarla en forma adecuada, se ha expandido a través del mundo, incluido nuestro país, realizando numerosos cursos de capacitación.

Siendo el aparato musculoesquelético uno de los órganos fundamentales en la realización de la actividad física, nuestra especialidad de ortopedia y traumatología, que realmente debiera ser cirugía ortopédica o cirugía del aparato locomotor, pasa a ocupar un lugar primordial al ser la encargada de diagnosticar y solucionar todos aquellos problemas que afectan a nuestros pacientes y que van desde la evaluación de las capacidades físicas, las alteraciones biomecánicas hasta las distintas lesiones del aparato locomotor que necesitan ser resueltas para permitir la realización de una actividad física o deportiva que sea beneficiosa para la salud integral de las personas tanto en lo metabólico, como en lo cardiovascular y lo psicológico.

El 53º Congreso Chileno de Traumatología y Ortopedia, que se efectuará entre el 16 y el 18 de noviembre de 2017 en la ciudad de Viña del Mar y el Curso Precongreso que se realizará

en conjunto con la American Academy of Orthopaedic Surgeons (AAOS) estarán enfocados en la medicina del deporte y en la traumatología deportiva. Manteniendo la excelencia científica, contaremos con un completo programa que abarcará desde las ciencias básicas de las lesiones deportivas más frecuentes, los avances en las evaluaciones biomecánicas, la detección y solución de los problemas musculoesqueléticos del deporte, llegando hasta la evaluación y condiciones requeridas para un retorno deportivo seguro.

El día 15 será el "Curso de Actualización en Traumatología Deportiva", con invitados de la AAOS y profesionales nacionales, en donde analizaremos las lesiones más frecuentes como tendinopatías, lesiones musculares, ligamentosas y fracturas por stress que se presentan en los diferentes tipos de actividad física deportiva, su tratamiento y prevención.

En el Congreso mismo tendremos cursos de instrucción, los tradicionales bloques de especialidad, además de simposios, jornadas de kinesiología y enfermería, entre muchas otras actividades que nos permitirán actualizar y compartir nuestras experiencias con colegas de todo el país, algo que es un hito permanente de nuestro encuentro anual que se ubica dentro de los congresos nacionales con mayor participación.

Los esperamos dentro de un año, con el firme deseo de que puedan, en el transcurso de este periodo, incorporarse como Socios Activos o Asociados, utilizando alguna de las numerosas formas que actualmente existen para ingresar y formar parte de esta familia que es la Sociedad Chilena de Ortopedia y Traumatología.

¡Nos vemos en Viña del Mar!

Dr. Francisco Javier Vergara
Presidente

53º Congreso Chileno de Ortopedia y Traumatología