

50^o CONGRESO CHILENO DE ORTOPEDIA Y TRAUMATOLOGÍA

III Jornadas de Educación en Ortopedia y Traumatología
II Jornadas Chileno Italianas de Ortopedia y Traumatología
V Congreso de Ortopedia, Traumatología y Rehabilitación Infantil

30 de Octubre al 01 de Noviembre de 2014 Hotel Enjoy del Mar y Sheraton Miramar, Viña del Mar, Chile



Boletín

Sociedad Chilena de Ortopedia y Traumatología

SANTIAGO DE CHILE - INFORMATIVO Nº 164 - 2014



Éxito total en Ateneo de rodilla 2014 ⁸



Reunión hospitalaria y jornadas de la V región ³

Grandes novedades en presentación de Temas Libres ⁶

Éxitosa sesión conjunta del comité de Mano SCHOT con Filial Sur ⁴



Campaña solidaria: Todavía lejos de la meta ⁹



Un espacio de comunicación participativo

Los invitamos a revisar la edición de agosto del Boletín, soporte comunicacional de la Schot al cual hemos querido entregarle un formato más informativo que dé cuenta de las múltiples actividades que realizan nuestros socios.

En el marco del Congreso que ya se acerca, queremos que conozcan las interesantes novedades que trae el programa científico en la presentación de trabajos libres que nuevamente fueron recibidos en gran número. Este año los temas candidatos a premio tendrán un lugar y momento especial en la programación para que todos disfrutemos de la calidad que los hace destacar por su nivel científico.

Además entregamos una interesante entrevista al doctor Rafel Vega en su calidad de director de la Revista, quien aborda la situación actual de esta publicación y los desafíos que enfrenta. El doctor Giovanni Carcuro comparte también en estas páginas su experiencia como jefe del equipo médico de la selección chilena de fútbol durante la última Copa del Mundo.

Como siempre, el Boletín contiene las principales noticias de los eventos que realiza la Sociedad, las novedades de la página y una serie de informaciones útiles para todos los socios.

Nuestro deseo es poder continuar aportando en la información y participación de todos los socios que componen la Schot, por eso los invitamos a compartir sus inquietudes, comentarios y sugerencias al correo web@schot.cl para seguir haciendo de este Boletín un espacio de comunicación cada vez más útil.

Dr. Carlos Infante
Editor
Boletín Schot



Desde hace varios años, la directiva de la Filial V región, ha trabajado para que la reunión hospitalaria, que se realiza anualmente en la región, sea un evento interesante y atractivo para todos los traumatólogos.

Con este objetivo, en el encuentro que se realizó el sábado 26 de julio en la localidad de Marbella se llevó a cabo también una jornada científica. "Conseguimos la autorización del directorio nacional, de crear una jornada científica a continuación de la reunión hospitalaria y realizarla en un lugar especial, incentivando con ello la participación de especialistas, tanto de la región, como de otras ciudades del país", explica el presidente de la Filial V Región, doctor Harold Reid.

Según explica el doctor Reid, la jornada de la V región tuvo como característica principal el enfocarse a novedades en la ortopedia y traumato-

Reunión hospitalaria y jornadas de la V región

logía, abarcando distintos temas. "Así, aunque estemos abocados en nuestro diario quehacer a una subspecialidad, estos temas de actualidad igual resultan interesantes, dentro de un marco general", puntualiza.

"Este año tuvimos la oportunidad de informarnos y discutir sobre actualidades en el manejo de metástasis vertebrales, la trocleoplastia en el tratamiento del mal alineamiento rotuliano y avances en la inestabilidad del carpo", comenta el doctor Reid agradeciendo especialmente a los expositores invitados, los doctores Marcos Gangas, Cristian Godoy y Militza Murúa.

"Con 65 participantes, quedamos sa-

tisfechos, tanto con el éxito de asistentes a la reunión hospitalaria como a la jornada. Esperamos seguir mejorando el nivel y el atractivo de este evento, para que resulte interesante para un número cada vez mayor de especialistas", señaló el doctor Harold Reid agradeciendo especialmente al equipo administrativo de la Sociedad y a las empresas que apoyaron la realización de este evento. ■



Doctores Cristian Ortiz, Mauricio Cataldo y Francisco Soza



Doctores Cristian Ortiz, Christian González y Francisco Soza

Ingresos de nuevos socios

En el marco de la reunión Hospitalaria, que fue dirigida por el presidente de la Schot, doctor Cristian Ortiz y como secretario el doctor Francisco Soza, presentaron sus trabajos de ingreso los doctores Mauricio Cataldo y Christian González.

El doctor Cataldo expuso el tema "Fracturas de tobillo Weber C con criterios de Boden sin uso de tornillo sindesmal: Evaluación a largo plazo", mientras que el doctor González pre-

sentó el trabajo "Evaluación funcional de la reconstrucción del ligamento cruzado anterior con injerto autólogo hueso-tendón patelar press fit".

Junto con destacar el buen nivel de los trabajos, haciendo también algunas correcciones constructivas, el doctor Cristian Ortiz le dio la bienvenida a los nuevos socios Schot invitando a los profesionales de la región a seguir integrándose a las actividades que realiza la Sociedad.

Exitosa sesión conjunta del comité de Mano SCHOT con filial Sur

Durante el fin de semana del 8 al 10 de agosto se llevó a cabo una exitosa sesión conjunta del comité de Mano y Microcirugía de la Schot con la Filial Sur, encuentro que reunió a un número aproximado de 40 profesionales en el Hotel Cumbres de Puerto Varas.



“Durante el desarrollo de esta reunión, tuvimos una activa participación de colegas de la Filial Sur, específicamente de las ciudades de Puerto Varas, Puerto Montt, Osorno, Valdivia, Temuco y Concepción, quienes compartieron su experiencia local en temáticas de la muñeca”, explica el doctor Francisco Andrade, presidente del comité de Mano y Microcirugía de la Schot.

Según explicó el doctor Andrade, la reunión contó con un programa variado “con muy buenas presentaciones por parte de los médicos de esta numerosa Filial”.

Como representantes del comité de Mano y Microcirugía, asistieron los doctores Javier Román, actual Secretario del comité y el doctor Alberto Pérez, past-President del grupo.

El encuentro, que estuvo coordinado por el presidente de la Filial Sur, doctor Javier Delgado en conjunto con el presidente del comité de Mano y Microcirugía de la Schot, doctor Francisco Andrade, se caracterizó por su notable organización y en este sentido los organizadores valoraron el trabajo del doctor Rodolfo Versin, activo participante de las actividades del comité. ■

Doctor Jaime Pauló recibe “Premio San Lucas” como mejor docente

En el marco de la entrega de los títulos a médicos especialistas, el doctor Jaime Paulós Arenas fue distinguido con el “Premio San Lucas”, galardón que entrega la Facultad de Medicina de la Pontificia Universidad Católica y que reconoce la excelencia en docencia de postgrado.

El doctor Paulós, destacado especialista y Profesor Titular del Departamento de Ortopedia y Traumatología de la Pontificia Universidad Católica, Past President de la Schot y recientemente investido como Socio Destacado, recibió de manos del Rector de esa casa de estudios, doctor Ignacio Sánchez y del Decano de la Facultad de Medicina, doctor Luis Ibáñez, el premio que lo señala como el mejor



docente, designación que es realizada por los alumnos de postgrado de todas las especialidades y confirmada por las autoridades de la facultad.

El especialista señaló su orgullo y agradecimiento por esta distinción que la Universidad entrega al docente que se ha destacado por su excelencia y compromiso en la formación de los alumnos de postgrado, basándose en valores como el servicio social y el compromiso con la Iglesia. ■



Participe de la Beca Secot - SCHOT

Tal como se informó a través de nuestro sitio y por medio de correos masivos, la Sociedad Chilena de Ortopedia y Traumatología, en conjunto con la Sociedad Española de Cirugía Ortopédica y Traumatología, dispone de dos becas para que los socios Schot viajen a centros hospitalarios en España durante 4 semanas y participen en el 51º Congreso Nacional de la SECOT que se realizará del 8 al 10 de octubre del 2014 en la ciudad de Madrid.

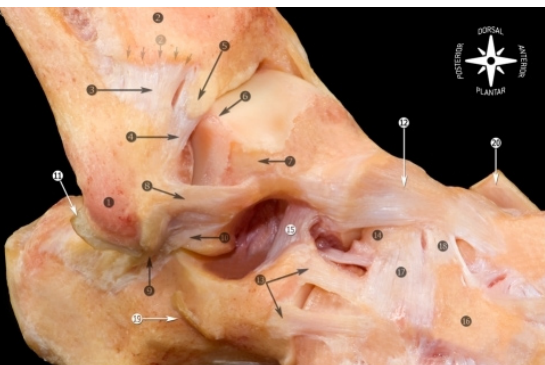
Todos los gastos de transporte, estancia, traslados centros hospitalarios e inscripción al Congreso serán cubiertos por ambas Sociedades.

El requisito principal es ser socio activo de la Schot. Los interesados deben enviar sus antecedentes por correo electrónico a schot@schot.cl con fecha límite el 15 de septiembre de 2014.

Cuando la anatomía se convierte en arte

El lamentable fallecimiento del doctor Pau Golano Alvarez el viernes 25 de julio fue una noticia que impactó a la traumatología mundial. Producto de un derrame cerebral, Golano, destacado anatomista con especial interés en las disecciones aplicadas a la traumatología y artroscopia falleció a los 49 años, quizás en la cima de su carrera, generando un hondo pesar.

Quienes tuvieron la oportunidad de conocerlo, trabajar con él y acercarse a sus estudios coinciden en que a través de su figura reivindicó el papel de la anatomía y la investigación, poniendo especial énfasis en el área de la cirugía ortopédica que ocupó gran parte de su tiempo y dedicación.



“Tuve la oportunidad de trabajar con él en su laboratorio y coincidir en numerosos congresos internacionales como conferencistas. Compartimos juntos con su esposa Celine en mi casa y en numerosas instancias de amistad. Pau fue un profesional excepcional y único. Logró conjugar su profesión de médico anatomista con su relación directa con los traumatólogos de diferentes partes del mundo. Con esto aportó mediante sus disecciones al desarrollo de técnicas quirúrgicas y a la comprensión de la anatomía normal y patológica de muchos traumatólogos”, comenta sobre la figura del doctor Golano el presidente de la Schot, doctor Cristián Ortiz.

El presidente de la Schot ahonda: “Su partida ha provocado un tremendo impacto personal por la pérdida de un querido amigo. Su genialidad y creatividad desbordaba al verlo trabajar con lluvias de ideas permanentes, pero con la fineza que la técnica anatómica requiere. Fue alguien completamente excepcional en lo profesional y humano. Es irremplazable”.

Genio, trabajador, creativo y metódico son algunos de los calificativos que aparecen al revisar las múltiples



palabras que se escribieron luego de su triste fallecimiento. Siempre llano y disponible para compartir sus conocimientos, el doctor Golano tenía programada una visita a Chile en noviembre para ser parte de un curso de la Schot.

A modo de homenaje el doctor Manuel Pellegrini, especialista en tobillo y pie del Hospital Clínico de la Universidad de Chile y quien tuvo la posibilidad de trabajar y compartir con el doctor Golano, entrega unas sentidas palabras a través de nuestro boletín. ■

In Memoriam

Pau Golano Alvarez (1965-2014)

Conocí a Pau muy bien, aunque tal vez fortuitamente. Como todo residente de Ortopedia y Traumatología, estudiar de sus publicaciones era casi una obligación.

Cómo no recordar su famoso “Anatomy of the ankle ligaments: a pictorial essay”, en donde nos enseñó la anatomía del tobillo y pie de una manera distinta, muy real, muy nítida.

El tenía el don de transformar el detalle anatómico más ínfimo en algo casi tangible. Es más, para él diseccionar era un verdadero arte. Podía diseccionar por horas, días hasta semanas, para encontrar el espécimen perfecto para fotografiar. Y una vez que lo conseguía tomaba cientos de fotos, hasta lograr “la” fotografía perfecta.

Pau estaba en el peak de su carrera. Logró aproximadamente 61 publicaciones y muchas quedaron aún por terminarse. Tuvo la gran característica de distinguirse en un ambiente clínico traumatológico siendo un anatomista puro. Y sin duda, el mejor anatomista músculo esquelético del mundo.

Digo que lo conocí fortuitamente porque sabiendo que me tocaría estar en Barcelona durante parte de mi formación de subespecialidad en tobillo y pie, le envié un mail sin conocerle, diciéndole que me encantaría trabajar con él en el Campus Bellvitge, de la Universitat de Barcelona. Y fue así como con mucha suerte me contestó y estuve

durante casi 5 meses diseccionando con él una vez a la semana.

Logramos forjar una gran amistad y me pude dar cuenta de que a pesar de ser una verdadera celebridad en el mundo académico, era una persona muy cercana a sus amigos y preocupado por enseñar los detalles para que sus alumnos (trabajaba con 6 ayudantes alumnos al mismo tiempo) hicieran un trabajo perfecto entendiendo qué estaban haciendo y por qué lo hacían. Pero también era un buen amigo fuera del hospital, gozador de un buen vino y una buena comida catalana.

Volvimos a encontrarnos en la Universidad de Duke en Estados Unidos casi un año después cuando vino a enseñar anatomía durante una semana a los residentes de ortopedia y traumatología. Una vez más una inolvidable visita, junto a su encantadora mujer Celine que siempre le acompañaba en estos viajes y quien era, según él, un enorme aporte desde un punto de vista artístico y humano.

Así logramos invitarlo para que realizara en noviembre de 2014 el primer “Curso de anatomía para una mejor cirugía”, mediante la organización conjunta de los comités de Traumatología Deportiva y Tobillo y pie.

Lamentablemente el destino decidió otra cosa y tu partida llegó antes de tiempo, estimado Pau. Donde quiera que estés te mandamos un gran abrazo y esperamos que tu mujer Celine y tu familia encuentren consuelo y paz ante tu repentina partida.

Dr. Manuel Pellegrini

50^o CONGRESO CHILENO DE ORTOPEDIA Y TRAUMATOLOGÍA

III Jornadas de Educación en Ortopedia y Traumatología
II Jornadas Chileno Italianas de Ortopedia y Traumatología
V Congreso de Ortopedia, Traumatología y Rehabilitación Infantil



30 de Octubre al 01 de Noviembre de 2014 Hotel Enjoy del Mar y Sheraton Miramar, Viña del Mar, Chile



La opción de que los asistentes voten por el mejor póster y video junto con un bloque especial dedicado a la presentación de trabajos postulantes a premio son algunas de las novedades que trae el programa científico.

Una serie de interesantes novedades trae la versión 2014 del Congreso Chileno de Ortopedia y Traumatología en el ámbito de los trabajos libres. Para el proceso de selección de este año se recibieron 306 temas en las categorías de cadera, rodilla, columna, hombro y codo, mano, tobillo y pie, ortopedia infantil, traumatología deportiva, oncología y otros.

Luego de un intenso proceso de revisión fueron escogidos 228 temas libres para ser presentados en formato oral, 53 en póster y 25 en video. El listado de los trabajos seleccionados por categoría y forma de presentación se encuentra disponible en www.schot.cl.

Junto con la tradicional selección de trabajos postulantes a premios, en esta oportunidad en forma inédita, los asistentes al Congreso podrán evaluar y votar por el mejor póster y video.

El Director Científico del Congreso, doctor Mario Orrego, explica que "este año se mantiene la revisión de

Congreso 2014:

Grandes novedades en presentación de Temas Libres



los trabajos libres escritos por parte de los comités de subespecialidad, y a su vez el grupo de los mejores trabajos evaluados, pasará al Comité Científico del Congreso que determinará los postulantes a premios".

En este aspecto, señala el doctor Orrego, "la metodología de evaluación de los trabajos se ha ido refinando de acuerdo a pautas similares a las que se

utilizan en revistas internacionales". Los mejores temas libres en formato oral serán seleccionados para ser presentados en el bloque de temas libres a premio, módulo que se realizará en un horario preferencial sin que existan actividades paralelas del programa científico.

Bloque preferencial y requisitos

Otro punto que destaca en la organización del Congreso es que los temas postulantes a premios serán presentados en un bloque especial del programa sin el desarrollo de actividades paralelas.

La medida, explica el doctor Orrego, apunta a dar un mayor realce a los trabajos en pos de seguir mejorando la calidad científica del encuentro. "Como Sociedad estamos transitando hacia un tema de calidad, porque afortunadamente el tema de cantidad de asistentes, conferencias y trabajos presentados es un aspecto que ya está bastante resuelto", señala el Director agregando que "si queremos promocionar la investigación a nivel nacional y con proyección a nivel internacional, tenemos que darle a la presentación de los trabajos libres la relevancia que se merecen".

En este sentido la idea de contar con un bloque exclusivo para la presentación de trabajos libres "apunta a que éstos no se vean opacados por otras conferencias y actividades del programa científico del Congreso, esperamos que esta sea una medida que se mantenga en el tiempo, que los trabajos libres cuenten con un espacio privilegiado y destacado", afirma el doctor Orrego. ■

Votación de los asistentes

"Lo que cambia en relación a los póster y videos es que a diferencia de lo que se hacía antes donde estas dos categorías eran revisadas por el comité, en esta oportunidad van a estar disponibles en la página del Congreso antes de la fecha del evento para que puedan ser visitados, revisados y posteriormente evaluados por cualquier asistente", comenta el doctor Orrego.

Durante el Congreso existirá una pauta de evaluación pública para ser llenada y depositada en un buzón. En base a esta selección por parte de los asistentes se determinará el grupo de mejores posters y videos los cuales serán revisados por el Comité Científico para elegir al mejor.

Según explica el Director Científico esta interacción es un aporte fundamental. "Lo primero que se busca con este sistema es darle la relevancia que merecen los posters y videos, para que sea atractivo visitarlos. Queremos motivar a los asistentes para que visiten estos trabajos antes y durante el Congreso para que conozcan todo lo que está pasando en la producción científica que se desarrolla en estas categorías", puntualiza el doctor Orrego.

50^o CONGRESO CHILENO DE ORTOPEDIA Y TRAUMATOLOGÍA

III Jornadas de Educación en Ortopedia y Traumatología
II Jornadas Chileno Italianas de Ortopedia y Traumatología
V Congreso de Ortopedia, Traumatología y Rehabilitación Infantil



30 de Octubre al 01 de Noviembre de 2014. Hotel Enjoy del Mar y Sheraton Miramar, Viña del Mar, Chile



Requisitos

Como requisitos excluyentes para la postulación a premio, todos los autores deben haber completado la declaración de conflicto de interés y contar la carta de respaldo y aprobación del comité de ética de su institución. Además, es necesario enviar los trabajos in extenso a la Schot.

“El tema de los conflictos de interés está hace varios años sobre la mesa en la Schot, y estamos claros que es un aspecto que requiere de educación continua y que no es algo que se logre de la noche a la mañana. La idea es que cada año seamos más estrictos

en el cumplimiento de este requisito que es parte fundamental de nuestra actividad y que a nivel internacional es una exigencia obligatoria, por tenemos que partir dando un ejemplo y estar de acuerdo a los tiempos”, sostiene el doctor Orrego.

Por primera vez este año, se exigirá que los trabajos seleccionados para podio se envíen a la Schot en forma íntegra dos meses antes de su presentación con el objetivo de que puedan ser exhibidos a través de la web de la Schot y para poder organizar los bloques con las conferencias ya cargadas con el propósito de optimizar al máximo los tiempos de exposición. ■

Importante

Se le recuerda a los autores que para poder participar, deben estar inscritos en el Congreso y que es obligatorio realizar la Declaración de Conflicto de Interés.

En el caso de los trabajos que serán presentados en el formato oral, los temas deben ser enviados en formato PPSX (no modificable) al correo temaslibresschot@gmail.com, con fecha límite 1 de octubre.

En el formato de posters, éstos también deben ser enviados al correo temaslibresschot@gmail.com, mientras que los videos deben ser entregados físicamente en la oficina de la Schot ubicada en Evaristo Lillo 78, oficina 81, Las Condes Santiago.

Para posters y videos la fecha de recepción de los trabajos es hasta el 15 de septiembre.

Participe del 50^o Congreso Chileno de Ortopedia y Traumatología

Continúa abierto el proceso de inscripciones para el 50^o Congreso Chileno de Ortopedia y Traumatología. Regístrese en línea a través del sitio www.congresoschot.cl y sea parte de este importante evento

Valores de inscripción

Médico Socios SCHOT *	\$ 150.000
Médico No Socios *	\$ 260.000
Médico Becados *	\$ 125.000
Otros profesionales **	\$ 105.000
Acompañante***	\$ 110.000
Kinesiólogo Jornada	\$ 50.000 (día sábado)

Nota: Los becados deben estar certificados por la Escuela de Postgrado respectiva.

* Inscripción incluye: Cóctel inaugural y cena de clausura.

** Inscripción incluye: cóctel inaugural .

*** Inscripción incluye: cóctel inaugural, cena de clausura, programa social femenino.

Inscripción en programa social

Recordamos también que existe la posibilidad de inscribirse para eventos específicos del programa social

Cena de clausura acompañantes	\$ 25.000
Cena de clausura otros profesionales inscritos en congreso	\$ 17.000
Cóctel inaugural acompañantes	\$ 15.000



Éxito total en Ateneo de rodilla 2014

Con un gran éxito de convocatoria que superó incluso las expectativas de los organizadores se llevó a cabo los días 23 y 24 de agosto en Coquimbo el Ateneo de Lesiones de Ligamento Cruzado Anterior”, instancia que reunió a casi 120 especialistas quienes analizaron en profundidad los conceptos actuales de esta frecuente patología.

El encuentro que se realizó en el Hotel Enjoy La Bahía en Coquimbo y que estuvo organizado por el comité de Rodilla y Artroscopia de la Schot, en conjunto con la Filial Centro Norte, contó la participación de destacados especialistas nacionales y un alto nivel científico que permitió abordar en profundidad temas como la anatomía del ligamento cruzado anterior, biomecánica, imagenología, técnica quirúrgica y complicaciones.

Haciendo un análisis del Ateneo, el doctor Roberto Negrín, presidente del comité de Rodilla de la Schot valoró las características del formato y la gran participación que tuvo la reunión.

“Fue tremendamente exitoso porque tuvimos una participación mayor a la que teníamos contemplada. Este formato de curso es bien especial porque discutimos durante un día completo un solo tipo de cirugía, por lo tanto abordamos casi todos los aspectos que tienen que ver con ella. Esto permite que sea una curso específico para

ahondar mucho en el tema”, apunta el doctor Negrín.

Junto con destacar la buena organización, lo grato del entorno y la calidad de los conferencistas, el doctor Negrín señaló que el Ateneo “fue una instancia que nos demostró una vez más que no necesitamos invitados internacionales para hacer un curso de buen nivel académico”.

En este mismo sentido el formato permite otorgar mayor participación a los especialistas nacionales para que entreguen su experiencia: “Hay una mayor participación de la gente de la Sociedad, generamos mayor intercambio de opiniones y también incluimos a la gente joven para llevar a cabo una discusión con altura de miras”, señala el presidente del comité.

El doctor Ricardo López, presidente

de la Filial Centro Norte de la Schot y parte del comité organizador del Ateneo también destacó lo exitoso de la reunión que superó experiencias previas.

“La asistencia superó largamente nuestras expectativas, es un número muy interesante considerando que el Ateneo se hizo en región y que es un tema muy específico”, explica el doctor López agregando que la forma en que se abordaron los contenidos fueron un factor clave en el éxito de la reunión.

“Desde el punto de vista de las discusiones que se generaron y la forma en que se analizaron los contenidos, también consideramos que fue muy exitoso. Fueron temas interesantes, analizados a fondo y donde se generaron espacios de discusión adecuados y de gran nivel científico”, sostiene.

A modo de conclusión y revisando lo que dejó el encuentro, el doctor López afirma que lo importante es que se “analizó una patología de alta prevalencia y cuyo tratamiento está todavía en proceso de discusión”.

A su juicio, si bien existen alternativas de tratamiento a nivel mundial, “no hay un consenso en cuanto a la mejor manera de abordarlo, pero lo que sí es aceptado es que el tratamiento es individual y debe hacerse por especialistas de acuerdo a cada paciente, al realizarse de esta manera hay una buena tasa de éxito”. ■



Campaña solidaria: Todavía lejos de la meta

La Sociedad Chilena de Ortopedia y Traumatología continúa desarrollando la campaña solidaria "Ayúdanos a ayudar", iniciativa que apunta a comprar 280 sillas de ruedas que serán donadas a los distintos servicios públicos a lo largo de todo Chile y también a pacientes de escasos recursos por intermedio de los socios Schot.

Cada silla tiene un costo de \$40.000 y hasta el momento la campaña está lejos de la meta, motivo por el cual se invita a que realicen su aporte a través de la donación de sillas. Para obtener más información en la compra de una silla contactarse a través del correo electrónico schot2@schot.cl o llamando al 22072151.



Seguros en plan colectivo SCHOT

La Sociedad Chilena de Ortopedia y Traumatología en convenio Grey Capital y Aseguradora Magallanes, entrega la oportunidad de la contratación en Plan Colectivo de dos opciones de seguros con un valor preferentes para los socios Schot.

Seguro de lucro cesante o Rentas Temporales:

Entrega protección al asegurado ante enfermedad o accidente otorgando una renta mensual de hasta

\$8.500.000 por 6 meses.

Seguro de Invalidez 2/3:

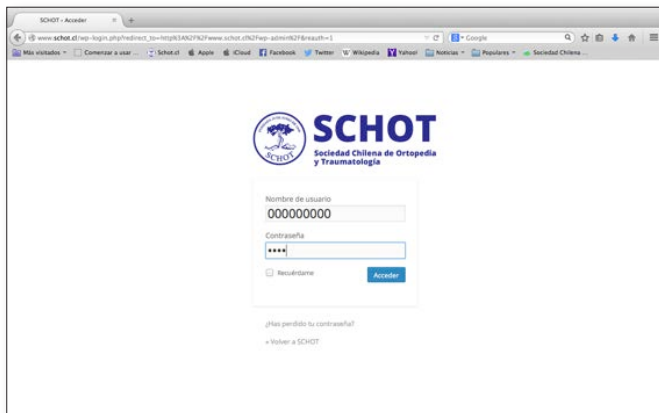
Protege al asegurado ante enfermedad o accidente con un menor costo, con posibilidad de aceptar preexistencias por pertenecer a este plan colectivo.

Este convenio y los valores preferentes son por tiempo limitado. Para conocer detalles de las primas y condiciones por favor comuníquese al correo lanedea@schot.cl

Actualice su perfil de socio en la web de la Schot

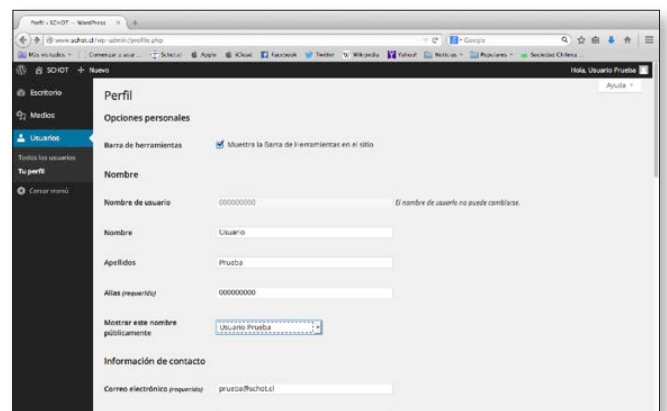
Actualizar sus datos es un proceso sencillo que puede realizarse en pocos pasos. Ingrese www.schot.cl y luego diríjase a la sección de Acceso Socios ubicada en la esquina superior izquierda.

Para acceder debe poner su **Nombre de usuario** (rut completo sin el signo guión) y su **Contraseña** (Clave Ovid entregada por Schot).



En caso de que no recuerde su clave puede solicitarla a la Schot.

Una vez dentro del sistema podrá completar y modificar sus información:



Correo electrónico, Redes sociales, Área de dedicación, Lugares de atención, Biografía y Foto.

Para registrar los cambios seleccione **Actualizar perfil**

Recuerde que los campos Área de dedicación, lugares de atención y foto serán de acceso público a través de la sección Conozca a su doctor.

Si tiene cualquier duda o problema para acceder por favor escriba un correo indicando su rut a la dirección web@schot.cl

Dr. Giovanni Carcuro y su participación en la Copa del Mundo

"Es una experiencia que enriquece desde todo punto de vista"

La selección chilena de fútbol tuvo una destacada participación en la Copa del Mundo que se desarrolló en Brasil. Destacando en un complicado grupo e incluso derrotando los campeones vigentes, el elenco dirigido por Jorge Sampaoli llegó a octavos de final y estuvo a un paso de eliminar a los locales en una recordada definición a penales mostrando un rendimiento que entusiasmó a un país completo.

La "Roja" dejó una excelente impresión, tanto por el despliegue físico como por el juego aplicado. En entrevista con el Boletín, el doctor Giovanni Carcuro, socio de la Schot y jefe del cuerpo médico de la selección comenta cómo fue la experiencia de trabajar en un mundial y los desafíos que un evento de esta envergadura suponen para un traumatólogo.

Doctor, ¿cómo evalúa la experiencia de participar en una Copa del Mundo?

Es una experiencia gigante, es participar de un mundo totalmente distinto al que uno está acostumbrado y vivir una realidad deportiva fuera de lo común. La Copa del Mundo es un evento que probablemente no tenga ningún pa-

rangón, es único y el nivel de recursos económicos y humanos que se mueven es realmente impresionante.

Es una experiencia que enriquece desde todo punto de vista. Desde lo personal, porque uno se involucra y se tiene que desarrollar en un medio al que no está acostumbrado y eso exige desarrollar habilidades, desde lo profesional el desafío es llevar adelante las lesiones y manejar un grupo médico en un entorno de alta exigencia.

Cuáles fueron a su juicio los desafíos principales de manejar este grupo, considerando por ejemplo el nivel de presión que existe por los resultados y el rendimiento en un evento como este.

Siempre he dicho que esto no deja de ser medicina, no es ninguna cosa astronómica o que esté fuera del planeta, sigue siendo traumatología y eso es lo más importante. Uno tiene que mantener su modo de trabajo y su estilo en forma permanente, no tiene por qué modificarse frente a las presiones o a las situaciones que te toque vivir. Obviamente estos desafíos generan expectativas importantes y esas son las que uno tiene que tratar de resolver en

la medida de lo posible.

¿Cómo se van manejando estas expectativas y cómo es el día a día?

La gracia es que uno cuenta con un entorno y un sistema mucho más desarrollado que permite lograr cosas que no se obtienen en una situación estándar. Por ejemplo, para 23 jugadores existe un equipo médico extremadamente completo, sin límites de recursos humanos y económicos, con kinesiólogos que están 24 horas pendientes de un jugador y pueden realizar tres o cuatro terapias diarias. Es una realidad que no es factible en un sistema tradicional de salud.

¿Cómo se trabaja con los plazos de recuperación en un torneo de estas características?

Lo de los plazos siempre es un tema que se conversa y discute mucho, pero siempre es algo relativo. Si existe una lesión con ciertas características los plazos se tienen siempre que cumplir, lo que uno hace es optimizar los tiempos al máximo dependiendo de las posibilidades y del tipo de lesión que sea.

En este sentido, ¿cómo se conjugan las expectativas del cuerpo técnico, los jugadores y el área médica?

Lo principal es que todos buscamos lo mismo. Si sintieras que como médico buscas una cosa y el cuerpo técnico de la selección apunta a otra, no puedes trabajar en conjunto y lo que corresponde es dar un paso al costado. Tiene que haber claridad de que se persiguen los mismos objetivos y cuando uno lo sabe, se utilizan todas las herramientas disponibles para alcanzarlos.

¿En qué medida es determinante tener un seguimiento completo de los jugadores como aporte para manejar las lesiones en un plantel que es acotado y que no admite cambios o incorporaciones?

Esto tiene ventajas y desventajas. Obviamente cuando uno parte en la selección tiene la desventaja que no conoce a todos los jugadores, además el conocimiento es lento debido al poco



contacto que hay con ellos pues están durante cinco días, seis veces en un año y no es como en club donde está la constancia del trabajo en el día a día.

La ventaja que hay es que el nivel de los jugadores es altísimo y por lo tanto ellos tienen un conocimiento de sus rendimientos y capacidades bastante amplio y acabado. Por el sistema de selecciones uno tiene una ventaja en el sentido práctico, si sospechamos que un jugador lesionado no puede recuperarse, tenemos la facultad de cambiarlo como ocurrió por ejemplo en el caso de Matías Fernández. Esto aporta un grado de ventaja diferente a lo que pasa en un club.

¿Cómo es en general la relación con los equipos médicos de los clubes y cómo varía luego de esta experiencia?

Durante este último año y medio, que es el tiempo que estamos en la selección, hemos tenido un contacto bastante fluido con todos los cuerpos médicos de los clubes donde participan nuestros jugadores. Es clave mantener un contacto de buena calidad y generar confianzas, a pesar de que puedan existir disparidad de criterios que es algo que siempre se da en la medicina.

¿Cuáles fueron los principales desafíos a nivel médico durante el proceso de la Copa del Mundo?

Estábamos bastante tranquilos por el trabajo que se había hecho en el manejo y la recuperación de nuestros jugadores y la realidad lo ha demostrado así. Los jugadores volvieron todos a sus clubes y después de los periodos de reposo y vacaciones que tuvieron, volvieron a entrenar en forma bastante normal. De hecho en el caso de Arturo Vidal, que fue el más polémico, él ya está entrenando y jugando en la Juventus. Esto nos la tranquilidad de que lo que hicimos fue razonable y correcto.

El tema de la lesión de Arturo Vidal fue bastante polémico y mediático

Uno tiene que abstraerse de lo que está en el ambiente y se queda tranquilo cuando termina el partido y observa que las cosas están resultando bien. Hoy en día la exposición mediática que tiene la selección chilena es gigante, entonces obviamente cualquier cosa que pase al interior genera una alta repercusión. Además todo lo que pasara con un jugador emblemático como Arturo iba a tener un rebote mediático




impresionante.

El medio no maneja toda la información, porque tampoco corresponde, hay un nivel de ética profesional que hace que uno como cuerpo médico mantenga un nivel de información razonable hacia fuera, pero el manejo se hace con el jugador y no se ventila en forma pública. Esto se presta para que a veces se emitan opiniones mal fundamentadas y lamentablemente se entregan declaraciones sin toda la información con la que se pueda contar.

¿Cómo se programa la recuperación de un deportista en este ambiente de alto rendimiento?

Si uno cree que un jugador va a ser una alternativa válida hay que agotar todos los medios para que así sea. Actualmente el fútbol es un deporte de alto rendimiento



donde hay que dar el todo por el todo, no hay alternativa de tener un rendimiento a medias. Es en este contexto en el que se trabaja en la selección. Al jugador se le exige en la medida de lo que es capaz de responder de acuerdo al requerimiento de la selección.

En términos comparativos, qué tan lejos se encuentra el medio nacional de lo que ocurre en el campo internacional

Creo que no estamos tan lejos, pero hay realidades muy dispares. Los grandes equipos del fútbol chileno cuentan con recursos humanos y económicos que permiten desarrollar esta actividad a buen nivel, se ha demostrado que cuando se logran equilibrios importantes los equipos triunfan y son exitosos a nivel sudamericano o en el extranjero. Lamentablemente esta es una realidad que no se replica en todos los clubes nacionales por distintas razones y esto es una pena porque le quita nivel a nuestro torneo. Sin embargo las posibilidades están ahí y tenemos las capacidades humanas que son las más importantes, así que siempre se puede llegar a buenos niveles.

¿Cómo se puede transmitir esta experiencia adquirida en las actividades que realiza la Schot?

Debe ser un objetivo nuestro como cuerpo médico tratar de traspasar a nuestros colegas y a los miembros del equipo de salud vinculados con el deporte, toda esta experiencia y lo que uno aprende. Son experiencias importantes que no se repiten usualmente y allanan el camino para otra gente. Debemos crear los espacios para transmitir esta información y así está pensado. ■



Los desafíos que enfrenta la Revista Chilena de Ortopedia y Traumatología

Fundada en marzo de 1953, la Revista Chilena de Ortopedia y Traumatología es una publicación que cuenta con un sólido prestigio a nivel científico. En este órgano oficial de la Sociedad Chilena de Ortopedia y Traumatología se publican regularmente trabajos originales, revisiones de temas de actualidad, técnicas quirúrgicas y casos clínicos de interés para los especialistas.

El doctor Rafael Vega, director de la publicación explica que “el nivel general de la revista ha subido mucho, esto tiene que ver también con el nivel profesional de los especialistas en el país. Se ha profesionalizado el cómo hacer trabajos de buena calidad, obviamente en conjunto con el Congreso que contribuye a generar trabajos cada vez de mejor nivel”.

Pese a la calidad de los artículos publicados y al prestigio que la Revista tiene en el concierto nacional y sudamericano, este medio también enfrenta algunos problemas que tienen

“

En general a los médicos les cuesta sentarse y escribir, pero estar en la revista es la manera en que uno tiene continuidad en el tiempo, si no todos los trabajos e ideas se pierden.

que ver principalmente con la cantidad de material que se recibe.

“En general a los médicos les cuesta sentarse y escribir, pero estar en la revista es la manera en que uno tiene continuidad en el tiempo, si no todos los trabajos e ideas se pierden”, señala el director agregando que “es difícil y siempre está el pretexto de que no se mandan trabajos porque la revista no está indexada, pero esto es algo poco válido porque cuando uno ve las publicaciones extranjeras de los médicos chilenos, también son bajas”.

A modo de ejemplo, el doctor Vega señala la situación que ocurre con la revista de la Sociedad Latinoamericana de Ortopedia y Traumatología (SLAOT), medio que lleva dos años funcionando en formato online y que fue creado para romper la inercia de todos los países latinoamericanos con problemas para indexar sus publicaciones.

“La revista de la SLAOT se hizo para fortalecer a toda la región como un solo


país, porque a excepción de México y Brasil que son los únicos que tienen revistas indexadas, todo el resto no lo están. Todos los autores pueden enviar trabajos, pero de Chile llegan en forma aislada, especialmente porque uno entusiasma a algunas personas para que envíen su material en forma específica”, comenta.

La política del Comité Editorial de la Revista Chilena de Ortopedia y Traumatología apunta a recibir y publicar la mayor parte del material que se reciba. “Todo trabajo tiene grandes posibilidades de ser publicado y basta con que el autor siga las recomendaciones de los distintos editores, las que muchas veces tienen que ver más con la forma en que está presentado el tema más que con el fondo”, enfatiza el doctor Vega.

Dado que el formato de publicación (disponible en la Revista y también en extenso en la página web de la Schot) es una exigencia internacional que se debe cumplir, el Comité Editorial realiza un trabajo de apoyo a los autores a través de sus comentarios y asesoría.

El doctor Vega explica que “cualquier persona que ha enviado un trabajo al extranjero es rechazado varias veces, por eso uno tiene que entender que esto es lo habitual y no perder el entusiasmo porque hay que hacer algunas correcciones al trabajo, son todas correcciones que apuntan a obtener un trabajo impecable que es lo que nosotros queremos finalmente”.

“La historia avala que tratamos de



publicar todo lo que se envía porque el índice de rechazo final es bajo y en general los trabajos que no han sido publicados son de fuera de Chile porque son casos muy simples o poco elaborados”, puntualiza el director.

Vencer la resistencia

Considerando el alto número de trabajos que anualmente se presentan para el Congreso, el doctor Rafael Vega señala su eventual publicación como una alternativa para aumentar el número de trabajos que entrega la Revista.

“Todos los años llegan más de 200 trabajos libres, de los cuales hay algunos muy buenos que podrían ser publicados en nuestra revista o en extranjeras, pero nunca nadie los tomó para que queden impresos en papel. Visto de esta manera y en el buen sentido de la palabra, es una pena que se gaste energía para producir este material y no se publique”, señala el director.

Según plantea el doctor Vega, al interior de la Sociedad existe producción científica de sobra, razón por la cual motivar el envío de trabajos a la Revista debe ser una tarea en conjunto con el directorio de la Schot. “Creo que hay un trabajo un poco más directo que debiera tener la Sociedad siendo más exigente para algunas cosas, por ejemplo los trabajos libres seleccionados para premio deberían ir automáticamente a publicación de la revista, como requisito o bien otra alternativa sería darle tribuna en el Congreso a las personas que hayan publicado”, explica.

En esta misma línea el director remarca que “los trabajos que nos llegan son en general muy buenos, están bastante bien formulados con casuística y estadística, pero hay resistencia de los socios e incluso de los no socios, porque recibimos trabajos de cualquier médico de Chile, traumatólogo y no necesariamente especialista, siempre que sean interesantes y relacionados a nuestros temas”.

Plan editorial

En pos de mantener su frecuencia y calidad editorial, el Comité a cargo de la Revista ha desarrollado durante los últimos años diversas estrategias que apuntan a impulsar y aumentar el número de trabajos que se reciben. Actualmente la publicación se edita en tres ejemplares, lo que significa un número que bordea los 22 a 25 a trabajos anuales, cifra que a juicio del doctor Vega aún resulta insuficiente.

“Hemos tratado de implementar varias acciones que apunten a motivar a los socios a que envíen sus trabajos, pero lamentablemente no ha resultado. Debiera insistirse en que a través del directorio de la Schot se presione más a los autores e incluso a los servicios para que manden sus trabajos, porque no se explica que se presenten tantos trabajos al congreso y tan pocos a la revista”, señala el director.


“Nuestra revista sigue teniendo calidad, prestigio y desde el punto de vista científico es bien estricta en el sentido de que los trabajos que terminan publicándose son

de buen nivel, entonces eso atrae a los autores”, enfatiza el doctor Vega valorando también el rol que este medio cumple en el ámbito nacional.

“Creo que uno puede sacarle mucho provecho a la Revista, por ejemplo los médicos jóvenes o becados encuentran información que demuestra la realidad de nuestro país. Uno a veces está acostumbrado a leer realidades de otros países, pero nuestra realidad no siempre es igual y está bien reflejada en los trabajos que se publican en La Revista”, destaca.

A modo de conclusión, el doctor Vega hace un llamado a los especialistas que actualmente se encuentran preparando sus trabajos para el Congreso. “La idea es entusiasmarlos ahora que están realizando sus presentaciones de fin de año para que terminen de hacer este trabajo. Probablemente es sentarse un fin de semana y escribirlo en el formato de la revista, nosotros vamos a tratar por todos los medios de que este material sea publicado”, concluye el director.

Nuevos títulos disponibles en Biblioteca Ovid



La Biblioteca de consulta de revistas Ovid, servicio exclusivo para los socios Schot, incorporó cinco nuevos títulos a su colección. En esta sección podrá revisar ahora los volúmenes de las siguientes publicaciones que se suman al catálogo.


- Current Orthopaedic Practice (2008-2014)
- Journal of Orthopaedic Trauma (1987-2014)
- Journal of the American Academy of Orthopaedic Surgeons (1993-2014)
- Techniques in Orthopaedics (1986-2014)
- Techniques in Shoulder & Elbow Surgery (2000-2014)

Para utilizar esta sección debe acceder en el sitio web con su clave de Socio Schot

Recuerda que el nombre de Usuario es su RUT completo (sin incluir el signo guión) y el password la clave OVID otorgada por la Sociedad.



Dr. Milton Quijada, director de la SCHOT



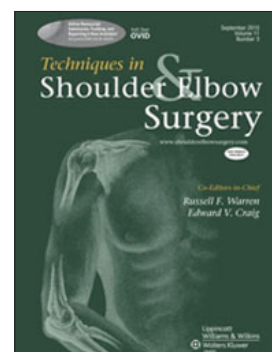

Un gran aporte

Según explica el doctor Milton Quijada, director de la Schot, el objetivo principal de este servicio exclusivo para los socios es aportar a las necesidades de educación continua de los miembros de la Sociedad.

“Por nuestra profesión necesitamos permanentemente estar leyendo artículos y ponernos al día en los temas. Si bien es cierto que algunos tienen posibilidades de acceder a este tipo de publicaciones por universidades, clínicas u otros centros, la mayoría de la gente no tiene esta opción y la biblioteca que ofrece la Schot es muy útil en este sentido”, afirma.

En este contexto, la incorporación de nuevos títulos es fruto de un esfuerzo del directorio para seguir avanzando en esta labor de apoyo a la educación médica continua.

El doctor Quijada comenta que “tras realizar una exhaustiva revisión de los títulos disponibles en Ovid que incluyeran traumatología en general para sumarlas a la plataforma, se hizo una presentación al directorio para aprobar su incorporación”, invitando también a los socios a utilizar esta importante herramienta



La Biblioteca de consulta de Revistas Ovid de la Sociedad Chilena de Ortopedia y Traumatología incluye actualmente los siguientes títulos.

- Journal of Pediatric Orthopaedics (1981-2014)
- Techniques in Foot & Ankle Surgery (2002-2014)
- Techniques in Hand & Upper Extremity Surgery (1997-2014)
- Techniques in Knee Surgery (2002-2012)
- Current Orthopaedic Practice (2008-2014)
- Journal of Orthopaedic Trauma (1987-2014)
- Journal of the American Academy of Orthopaedic Surgeons (1993-2014)
- Techniques in Orthopaedics (1986-2014)
- Techniques in Shoulder & Elbow Surgery (2000-2014)

Recuerde que para utilizar esta sección debe acceder con su clave de Socio Schot (El nombre de Usuario es su RUT y el password la clave OVID otorgada por la Sociedad).

Si registra algún problema con el acceso, por favor envíe un correo indicando su número de rut a la dirección web@schot.cl

SEPTIEMBRE

Actividades comités y filiales Sociedad Chilena de Ortopedia y Traumatología

Reunión mensual Comité de Rodilla y Cirugía Artroscópica

Lunes 1 de septiembre, 20:00 horas

Auditorio "Mauricio Wainer", Clínica Las Condes

Reunión mensual Comité de Cadera

Martes 9 de septiembre 20:00 horas,

Hotel Intercontinental, Santiago

Reunión mensual Comité de Hombro y Codo

Lunes 22 de septiembre, 20:00 horas

Centro de Eventos Centro Parque, Salón Araucarias (Nivel B)

Reunión conjunta Filial VIII Región - Comité de Traumatología Deportiva

Sábado 27 de septiembre, 08:30 horas

Hotel Radisson-Concepción

Actividades internacionales

XLV Congreso Sociedad Peruana de Ortopedia y Traumatología

11 al 13 de septiembre

Hotel Sheraton, Lima, Perú

Current Concepts in Joint Replacement

17 al 20 de septiembre

Cataratas de Iguazú, Brasil

Congreso International Federation of Foot & Ankle Societies

19 al 21 de septiembre

Hyatt Regency, Chicago, Estados Unidos

Congreso American Orthopaedic Foot & Ankle Society

21 al 23 de septiembre

Hyatt Regency, Chicago, Estados Unidos

9º Congreso Paraguayo de Ortopedia y Traumatología

24 al 26 de septiembre

Centro de Convenciones Conmebol, Asunción, Paraguay

XXXIV Congreso SAOTI

25 al 27 de septiembre de 2015

Academia de Medicina, Buenos Aires, Argentina

Para mayor información sobre estas actividades revise el sitio web www.schot.cl

El "Curso de anatomía para una mejor cirugía", organizado para noviembre de 2014 por los comités de Traumatología Deportiva y Tobillo y pie, fue suspendido por el lamentable fallecimiento del invitado internacional, doctor Pau Golano.